

STYWE LYNE TIGHT LINES

YOUR #1 SOURCE OF ANGLING ADVICE

SEEHENGEL 101:

- DIE SWART MOSSELKRAKER
- DEEP SEA COUTA TRACE



GEELSTERT CHAOS AT LANGEBAAN



ROOFVIS BY CAPE VIDAL ...
EN 'N BESOEK AAN ST LUCIA

ISSN 0040 7399

18005



9 770040 739901

R40.50

SALTWATER SPINNING

okuma

CEYMAR

okuma

EPIXOR LS



- Light weight, EVA handle knobs for comfort
- Heavy duty, solid aluminum bail wire
- Multi-disc, oiled felt drag system
- Available in Size : 10 | 30 | 40 | 55 | 65

- 5BB+1RB Stainless Steel Bearings
- Gear Ratio : 5.0:1
- Heavy duty, solid aluminum bail wire
- Available in Size : 30 | 40 | 50

okuma AZORES BLUE

okuma AZORES



- Machined aluminum handle arm for added strength
- Heavy duty, solid aluminum bail wire
- Available in Size : 55 | 65 | 90

- Precision click drag adjustment for more precise settings
- 6BB+1RB
- Available in Size : 40 | 55 | 65 | 80 | 90

okuma CASPIAN

okuma CEYMAR



- 24 Ton Carbon Blank - 2pc
- Designed Extremely tough
- Titanium Oxide Guides
- EVA Grips

- 24/30 Ton Carbon Blank - 2pc
- Fitted with Fuji Guides
- Medium Fast Action
- EVA Grips

okuma PRO SERIES

LOOMIS & FRANKLIN ARCHIPELAGO



- 30 Ton Carbon Blank - 3pc
- Fitted with Fuji Guides
- Fast Action
- EVA Grips

- EVA Grips
- HMG Graphite Blank
- Fuji K-Series Alconite Guides
- Fuji Reel Seat

BLU
2798



FLICK MINNOW
13G | 80MM | 4 COLORS



STRETCH JERK
AVAILABLE 5 SIZES
65MM | 95MM | 110MM | 145MM | 170MM



JIGGY SPOON



FLASH SPOON



AVAILABLE IN FOLLOWING COLORS
RED EYE SARDINE | HOLOGRAPHIC WITH GLOW

AVAILABLE IN FOLLOWING COLOR
SILVER

FLICK SPOON



BREAKER SPOON



AVAILABLE IN FOLLOWING COLORS
GREEN MACKEREL | BLUE MACKEREL | NATURAL MACKEREL | NATURAL FLASH | MULLET | RED EYE SARDINE
FITTED WITH MUSTAD BIG GUN HOOKS

AVAILABLE IN FOLLOWING COLORS
GREEN MACKEREL | BLUE MACKEREL | NATURAL MACKEREL | NATURAL FLASH | MULLET | RED EYE SARDINE
FITTED WITH MUSTAD BIG GUN HOOKS

FLEX MINNOW



BULLET SPOON



AVAILABLE IN FOLLOWING COLORS
SILVER BLUE | CHARTREUSE | NATURAL | PINK
FITTED WITH MUSTAD BIG GUN HOOKS

AVAILABLE IN FOLLOWING COLORS
SILVER | NEON ORANGE | NEON PINK | CHARTREUSE | RED EYE SARDINE | KARANTEEN | MULLET
FITTED WITH MUSTAD BIG GUN HOOKS

Mustad

BLU
2798

www.blu2798.co.za f BLU 2798 Saltwater Lures

SUBSCRIBE AND WIN

A MIDWEEK BREAK FOR FOUR

INGWENYA LODGE ST. LUCIA

Enjoy a stay at Ingwenya Lodge in the beautiful Nyalazi unit, one of six units with a private boma, valued at R1 600 per night out of season. Ingwenya Lodge offers serviced, self-catering accommodation in a tranquil setting in St Lucia. Facilities include well-equipped kitchens, air conditioning, Wi-Fi, DSTV, swimming pool, jungle gym, trampoline and a hiking trail that starts from the premises. Excellent surf fishing and deep-sea game fishing charters are also available.

The property has stunning views. The surroundings are peaceful - at night time hippos often graze on the front lawn of the Lodge!

For reservations, contact 035 590 1032
072 172 2119

grootkroko@ingwenyalodge.co.za
<http://www.ingwenyalodge.co.za>



Winner 698
Super Cast Give-Away
Andrew Marsh,
Pretoria Gardens



STYWE LYNE TIGHT LINES

YOUR #1 SOURCE OF ANGLING ADVENTURE!

Subscribe & SAVE

YOUR PERSONAL DETAILS

Name : _____

Tel: _____

New Subscription Renewal

Postal Address : _____

Code: _____ Email: _____

EFT PAYMENTS

Account name: All Lion Enterprises (Pty) Ltd

Nedbank, Eastgate : 1924 05

Account Number : 1158 80 8089

Send Proof: Fax: 011 979 2424

email: info@alllion.co.za

PAYMENT INFORMATION

I would like to subscribe to the following magazines:

	Per Month	6 Months	12 Months
<input type="checkbox"/> Tight Lines	<input type="checkbox"/> R35	<input type="checkbox"/> R200	<input type="checkbox"/> R360
<input type="checkbox"/> The Bank Angler	<input type="checkbox"/> R35	<input type="checkbox"/> R200	<input type="checkbox"/> R360
<input type="checkbox"/> The Carp Angler	<input type="checkbox"/> R35	<input type="checkbox"/> R200	<input type="checkbox"/> R360
<input type="checkbox"/> The Bass Angler	<input type="checkbox"/> R35	<input type="checkbox"/> R200	<input type="checkbox"/> R360
<input type="checkbox"/> Other countries			<input type="checkbox"/> R600

To make use of our debit order facility, contact us at
info@alllion.co.za and we will forward you the form to complete.

PAYMENT INFORMATION

P.O Box. Stywe Lyne, P.O Box 10841, Aston Manor, 1630

Fax: 011 979 2424 **email:** info@alllion.co.za

DIGITAL SUBSCRIPTIONS: WWW.MAGZTER.COM
& WWW.MYSUBS.CO.ZA

The magazine will be delivered to the distributors and Post Office four days prior to on sale date. We accept no responsibility for late delivery that is outside our control, i.e. third party distributors and the Post Office. If you do not receive your magazine by the Friday after on sale date please call our offices, we can then advise you of any known delay or arrange a replacement copy if necessary.

FEATURES**28_DIE SEEHENGELAAR**

Nickie Louwrens verduidelik hoekom hengelaars strandfiks moet wees om seehengel aan te durf.

04_MY BEURT / MY TURN**06_READER SHOWCASE / LESER VERTOONKAS**

Ons lesers vang oral vis en hulle lewer ook saaklike kommentaar. Gelukkige Trekking geborg deur The Kingfisher./ Readers are catching fish all over and also provide pertinent comments. Lucky Draw sponsored by The Kingfisher.

14_SEESPESIEREEKS

Nog 'n aflewering deur Chris Nolan - hierdie keer verduidelik hy hoe om Swart Mosselkrakers te teiken.

20_ADVENTURES

Rohan Koegelenberg describes a new adventure he had with some friends.

24_TRUE KAYAK FISHING STORIES


Manie Combrinck explains that real men do in fact use pink baits in a thrilling tale.

26_SALTWATER FISHFINDER - SOUTWATER VISGIDS

Top anglers provide valuable insights on where to fish for what.

32_TOERNOOINUUS

Die 21^{ste} jaar van die Top 10 Roofvis by Cape Vidal. Verslag deur Charmagne Grimbeek.

**28** ↓**42** ↓**46** ↓**24** ↓



36 ▾

36_BESTEMMING

Charmagne Grimbeek het St Lucia en Cape Vidal besoek. Sy deel graag wat in die omgewing aangaan.

40_ SKI BOAT AND KAYAK TRACE TALK

The standard Couta trace by Manie Combrinck.

42_ADVENTURE ANGLING

Werner Lubbe takes a quick trip down to Langebaan where he experiences "Geelstert Chaos".

46_HENGEL SAAM MET

Molli van der Merwe verduidelik verskillende haarstroppe en die voordele van elk.

50_KUNSAASHENGEL TEGNIEK

Bernard Venter verduidelik die eerste tegniek om babers mee te teiken: die Roep-tegniek.

54_TECH TALK

The latest gear coming to a store near you.

58_CALENDAR

Hengelkalender/ Fishing Calendar and Inland Session Planner.

61_ADVERTISING DIRECTORY

Products & Services you are sure to want.

64_OM MEE AF TE SLUIT

Dick Venter vertel van lekker hengel uiteindelik op die diepsee.



Cover ▾

Guy Bishop was rewarded for his efforts with this magnificent Queenfish caught on a small live Maasbanker.

Image: Manie Combrinck

COMPETITIONS/KOMPETISIES

01_Subscriber lucky draw – sponsored by Ingwenya Lodge, St Lucia

06_Reader's letters - sponsored by The Kingfisher

11_Catch of the month – sponsored by The Kingfisher

12_Junior catches - sponsored by Sensational Angling Supplies

41_Guess the Mass – sponsored by Adrenalin

ADVERTISERS

Adrenalin	Pg 17, 23
Bank Angler	Pg 60
Daiwa	Pg 19
Fusion Boats	Pg IBC
Halco	Pg 35
Humminbird	Pg 09
JKJ Express	Pg 60
Mias Benoni	Pg 11
Mias Scuba	Pg 05
Okuma	Pg 21
Penn	Pg OBC
Sensation	Pg IFC
Solomons Fishing	Pg 63
Stealth	Pg 49
Super Cast	Pg 39, 47
VMC	Pg41



STYWE LYNE TIGHT LINES

MAY 2018 ISSUE 699

is published by

All Lion Enterprises (Pty) Ltd

P.O. Box 10841,

Aston Manor, 1630, Tel. 011 979 2766

PUBLISHER

Annetjie Lubbe

aclubbe@mweb.co.za

GENERAL MANAGER

Werner Lubbe

werner@allion.co.za

EDITOR-IN-CHIEF

Eugene Kruger

editor@stywelyne.net

NEWS EDITOR

Charmagne Grimbeek

charmagne@stywelyne.net

CORRESPONDENTS IN THIS ISSUE

Bernard Venter, Bertus Jansen van Rensburg, Bobby Naudé, Chris Nolan, Eben Dowd, Frans van Zyl, George Robey, Kyle Schmidt, Louis Joubert, Manie Combrinck, Molli van der Merwe, Nickie Louwrens, Rohan Koegelenberg.

ADVERTISING

Anel Labuschagne

anel@allion.co.za

ART & DESIGN

Laudette Sass

production@allion.co.za

PHOTOGRAPHERS

Tobias Weber, You, the reader.

SUBSCRIPTIONS

Marchell Swanepoel

info@allion.co.za

DIGITAL SUBSCRIPTIONS

www.magzter.com

www.mysubs.co.za

ACCOUNTS:

Annetjie Lubbe

aclubbe@mweb.co.za

DISTRIBUTED NATIONWIDE

Francis Olivier; RNA; Tel. 011 248 3534

WEB

www.stywelynetightlines.co.za

No part of this magazine may be reproduced without the express consent of the publisher. The views expressed in this magazine are not necessarily those of the publisher, the editors, the editorial contributors or Stywe Lyne / Tight Lines magazine.



PLASTIEK VERSMOOR ONS!

Hartlik welkom aan almal by ons Mei uitgawe, die vierde een uitgegee deur sy nuwe uitgewer, *All Lion Enterprises*.

En so saam met al die lekker lees artikels wat jou onwillekeurig na ander venues en die visse wat daar gevang kan word laat verlang, voel ek egter genoodsaak om 'n probleem wat ons soutwaterhengelaars, tewens almal wat iets met die see een of ander tyd te doene kry, uit te lig. Besoedeling is natuurlik die hoof sondebok in beide sout en varswater. In die binneland kan droogte toestande bygevoeg word, maar dis nie 'n mensgemaakte probleem nie en ons kan bitter min daaraan doen.

Besoedeling is egter net 'n nagevolg van die mensdom en sy aktiwiteite, daarom is dit binne die mensdom se bereik om dit hok te slaan, en hengelaars, beide binnelands en by die kus, vorm 'n integrale, en kragtige, bygesê, deel hiervan. Almal het dit tog seker al gesien wanneer jy langs die see loop op soek na 'n belowende gat of rotse, naamlik klein en groter hope stukkende plastiese bottels, kospakkies, aasbokse, ou vislyn ensovoorts wat op die strand lê.



Dit lyk nie net sleg nie, dit is sleg, sleg vir die voëls en die vislewe. Sommige wetenskaplikes reken dat teen 2050 sal daar meer plastiek in die oseane wees as visse!

Dit is juis die voordelige eienskappe van plastiek soos byvoorbeeld die langlewendheid daarvan wat dit op die lange duur eintlik so skadelik maak. Dit kan tot eeue neem om af te breek, en in die proses ondergaan dit verbrotting na al hoe kleiner en kleiner deeltjies tot mikron-grootte deeltjies (mikroplastiek) wat groot gevare vir die natuur inhou. Al hoe meer van hierdie mikroplastiek deeltjies word deesdae in visse en seedieltjies ontdek, ook in voëls wat op die visse leef.

Die probleem met plastiek-besoedeling in die see het gedurende die 1950's begin toe die gebruik van plastiese weggooi produkte soos verpakking, eetgerei ensameer begin gewild raak het. Nou, meer as sewentig jaar later, het plastiese gemors oor die hele wêreld versprei, tot so ver soos die noord en suid pole en verafgeleë en geïsoleerde eilande.

In 'n studie in die KwaZulu-Natalse kus streke is gevind dat sekere spesies vis groei nou stadiger en sterf gouer as gevolg van hul inname van mikroplastiese deeltjies wat in die see vloei. Dr Jenna Jambeck van die Universiteit van Georgia, wat 'n onlangse internasionale studie in mariene plastiek besoedeling gelei het, het bereken dat in die jaar 2010 alleen het 8 miljoen ton plastiek in die oseane ingevloei. In 'n studie

TOP PICK/TOP KEUSE

Ek het baie aksie-belaide dae op Langebaan aan die Weskus beleef, en op sy onlangse besoek daar het Werner Lubbe dieselfde hengel-aksie geniet. Propvol hengellekkerte, begin sy storie op bladsy 40.



twee jaar terug het sy Suid-Afrika as nommer 11 geplaas in die top 20 ergste mariene plastiese besoedelaars in die wêreld, slegter as Indië, die V.S.A en 23 ander Europese lande, iets waarop ons glad nie trots kan voel nie! Ons is darem nie die ergste as dit kom by die hoeveelheid plastiek wat elke persoon elke week in die see gooi nie – plaaslik is dit net (!) gelykstaande aan 22 plastiese winkelsakke; in die V.S.A. is dit niks minder nie as 150 sakke per persoon per week en 54 in Europa. Beter as die bostaande rangpunt, maar steeds te hoog..!

Ons almal sal moet ons houding teenoor plastiek en die hantering daarvan in oënskou neem. Besoek gerus die webwerf van Plastic SA, die liggaam waaronder die plaaslike plastiesebedryf sorteer. Daar sal jy ook die adresse kry van behoorlike weggooi punte waar jy al jou plastiese afval met veiligheid ontslae kan raak (<http://www.plasticsinfo.co.za/where-to-recycle/>). Raak ook gemaklik met die "Drie R'e": Reduce, Reuse, Recycle! Intussen geniet die afkoel-dae van herfs en vroeë winter, en soos altyd, Take Care!

Eugene C. Kruger

Eugene C Kruger
Editor in Chief

**Feel free to contact me on any angling related issue./ Lesers is welkom om my oor enige hengelaangeleentheid te kontak: editor@stywelyne.net.*

PREDATOR®

Suggested Retail Price
R1149.99 each



- Waterproof Construction
- Includes 5 Adjustable Tackle Trays
- Heavy Duty Zippers
- 3 Large External Pockets
- External Tool Holder
- Comfortable Shoulder Straps

PREDATOR ORCA TACKLE BAG

PREDATOR®

- Ideal For Targeting:
 - Shad
 - Bonito
 - Kingfish
 - Natal Sneok
 - Garrick
 - Couta
- Mustad 2X Strong Black Nickel Treble
- Long Casting Design
- 56g

Available in:
7 Colours

Suggested Retail Price
R69.99 each



PREDATOR COMET LURES

Mustad®

- 6 Piece Knife Set.
- This compact kit contains three razor-sharp stainless steel knives
- A pro-style sharpener and a durable polymer fillet/cutting board.
- All items snap into custom moulded pockets in rugged carrying case for easy storage.

Suggested Retail Price
R399.99 each



MUSTAD FILLET KIT

CARP KRUNCHER®

Carbon Composite

10'

Suggested Retail Price
R369.99 each

12'

Suggested Retail Price
R399.99 each

- Available in 10' & 12' 2Pc Models
- Deluxe Reel Seat
- EVA Grips
- SIC "Low Rider" Guides
- "Carbon Composite" Construction

CARP KRUNCHER LR

PREDATOR®

- Hi-Vis LED light (4 colours to choose from)
- Adjustable Volume including mute
- Uses 1x 12V Battery (Not Included)
- Water Resistant

Suggested Retail Price
R99.99 each



PREDATOR EDGE ALARM

PREDATOR®

Suggested Retail Price
R219.99 each

- Universal Stainless Steel Fitting
- Light Weight Carbon Ears with LED Tips
- Swinger Jack Plug - Allows for Simultaneous Illumination of Swinger and Snag Ear



PREDATOR LED CARBON SNAG EARS

FREE SPOOL® XA

BAIT FEEDER

- Reinforced Nylon Macromolecule (RNM) Technology Rotor
- 4+1 Precision B/Bearings
- Dual Colour Anodized Aluminium Spool
- Left/Right Interchangeable Double Handle With Soft Knob
- Dual Drag Baitfeeder® System
- Machine Cut Brass Pinion Gear
- Micro Sensitive Multi-Disc Drag System
- Infinite Anti-Reverse System

Suggested Retail Price
R439.99 each
FS4000XA

Suggested Retail Price
R479.99 each
FS5000XA

Suggested Retail Price
R499.99 each
FS6000XA

Free Spare Spool Included

PIONEER FREE SPOOL XA

PREDATOR®

- Magnetic Ball line clip
- Quick release pod connector
- Adjustable line tension weight
- 5 interchangeable colour options
- Ultra low battery consumption
- Modern head design for tangle free operation

Suggested Retail Price
R169.99 each



PREDATOR PRO SWINGER

PT PIONEER

ECO XB

- High Strength
- Low Stretch
- High Abrasion Resistance
- 4X Construction

from
R220.00 each
Suggested Retail Price

Available Sizes:
20lb, 30lb, 40lb & 50lb

PIONEER ECO XB BRAID

PREDATOR®

- Carry bag, repair kit, foot pump, bench seat included
- 2 aluminium oars & Lockable oar clamps
- Aluminium floor and inflatable keel.
- Max persons - 4
- Max Load - 510kg
- Max HP - 10HP
- Width 1.52m
- Length - 2.9m

Suggested Retail Price
R14999.99



PREDATOR INFLATABLE FISHING BOAT

PREDATOR®

- Stainless Steel line clip will not damage line
- Tight lines with or without back leads can be fished, simply pass through the clip for a running bobbin
- Supplied with Anti-Rust Chain
- Available in 4 colours

Suggested Retail Price
R95.99 each

PREDATOR BOBBIN INDICATOR

PT PIONEER

SHADOW CAST XB

- UV Resistance
- Hi-Abrasion Resistance
- Ultra Thin Diameter
- Stronger, Thinner & Tougher
- Ultra Smooth 8X Construction

Available Sizes:
20lb, 30lb,
50lb & 80lb

from
R310.00 each
Suggested Retail Price

PIONEER SHADOW CAST XB BRAID



CARP KRUNCHER® PREDATOR® Mustad®

Available at all reputable tackle stores nationwide.

Trade Enquiries only: 011 802 0942 | mias@iafrica.com | E&OE



READER SHOWCASE LESER VERTOONKAS


These pages are dedicated to our Readers – to showcase reader’s catches, publish opinions and/or comments on issues that affect our angling world. TO ENTER: email a hi-res jpg image and details of the catch (max 80 words!) as attachments to: stywelyne@stywelyne.net marked ‘Lesers se vangste’. All images/letters published are entered into a Lucky Draw sponsored by The Kingfisher. NB: Editor reserves the right to edit all material submitted. The Lucky Draw prize is a Kingfisher hamper consisting of various tackle items!

Hierdie bladsye is opgedra aan ons Lesers – om lesers se vangste te vertoon, opinies en/of kommentaar te publiseer oor kwessies wat ons hengel raak. OM IN TE SKRYF: E-pos ’n hi-res jpg foto en detail van die vangs (nie meer as 80 woorde!) as aanhangsels na: stywelyne@stywelyne.net gemerk ‘Lesers se vangste’ Alle gepubliseerde foto’s/briewe word geplaas in ’n Gelukkige Trekking geborg deur The Kingfisher. NB: Redakteur behou die reg voor om alle materiaal voorgelê te redigeer. Die prys vir die Gelukkige Trekking is ’n Kingfisher geskenkpakket vol hengelgerei!



ANNATJIE BLAKE

Hierdie 20kg kabeljou is by Stilbaai op Myl 72 in Februarie hierdie jaar gevang tydens ’n vakansie op Henties.



DUNCAN MATHER

This is a beautiful 8,4kg yellowtail/blacktip kingfish caught while jigging a S spoon off the coast of Mozambique at Inhambane in December. It was caught on an 8’ Penn rod and a Shimano reel with 6kg nylon which was screaming like never before. It was a fight to remember!



GERALD VAN DER WALT

I caught this 10,5kg Yellowtail out of Noordhoek Boat Club in Port Elizabeth during January using pilchards.



ANDREW BUCKLEY

I was fishing during January with a really light set-up one early morning in the Transkei. I found a really good spot where I thought a kob might be feeding. On my third cast my whole rod bent and started shaking. I knew it was a kob – it gave me a great fight on ultra-light tackle. I measured it at 95cm, 9kg. I took a few photos and the fish swam off safely.



ANNEMIE BECKMANN

Annemie het haar eerste Spotty, 'n gespikkelde sloephaai, geland op Langstrand buite Swakopmund met harderkop en kreefstert as aas. Dit het redelike oortuiging gevat dat sy aan die haai moet vat vir 'n foto! Sy het hom toe self veilig terug besorg water toe. Dankie vir 'n great tydskrif. -Albert Beckman



WIMPIE EN TUHAN STEYN

As oudlesers wil ons sê dat die tydskrif baie goed lyk. Soos julle seker oor die jare van ons gehoor het, weet julle dat ons ywerige lesers en hengelaars is. Ons was lank terug in die tydskrif waar Tuhan op die voorblad was (Februarie 2007), en nou, 11 jaar later, hier gaan ons alweer! Ons is nou in Mosselbaai waar visvang belowend is, het ook al 'n paar mooi visse gekry. Dit was 'n aanpassing om van Natal se warmer water af te beweeg na die koue waters van die Suid Kaap. Ervare hengelaars het ons vinnig gehelp om mooi vangste te kry, ons is touwys gemaak en weet nou waarna om te kyk en wat om te doen om ons eie grote aan te keer. Hier is van die visse wat ons gevang het in Mosselbaai area. Moet sê dis lekker om vis te vang en weer terug te sit. **Wilhelm (Wimpie) Steyn**



ANDRE LAUBSCHER, SAXTUS JANSE VAN RENSBURG EN NEILL JANSE VAN RENSBURG.

Dit was 'n mooi dag in Februarie toe ons by Alpharts Bank in Struisbaai gaan hengel het. Links op die foto is Andre Laubscher met die swaarste, 'n 11kg geelstert gevang op sardyn.

Proudly Sponsored by: www.kingfisher.co.za

THE PRIZE

- 1 x Daiwa BG 4000 reel,
- Daiwa BG 10'6" 3 pc rod,
- Daiwa 4-weave J Braid 20lb 300m,
- Daiwa Sorts Scarf,
- Daiwa Cap,

to the value of R4,000!



MAIL

TO ENTER: email a hi-res jpg image and details of the catch (max 80 words!) as attachments to: stywelyne@stywelyne.net marked 'Lesers se vangste'.

STYWE LYNE TIGHT LINES

✉ stywelyne@stywelyne.net
 📦 P.O. Box 10841, Aston Manor, 1630
 ☎ (011) 979 2766



MAIL

TO ENTER: email a hi-res jpg image and details of the catch (max 80 words!) as attachments to: stywelyne@stywelyne.net marked 'Lesers se vangste'.

STYWE LYNE TIGHT LINES

✉ stywelyne@stywelyne.net
✉ P.O Box 10841, Aston Manor, 1630
☎ (011) 979 2766



DANELLE VIVIER

Ek het hierdie Duckbill Ray van sowat 100cm breed onverwags gevang in die mond van die Breederivier. Met die hoop op 'n kabeljou met sardien as aas, het hierdie meneer my aas opgetel en eers na 20 minute se baklei op die sand beland!



JJ MARTINS

My onlangse vangs in die Vaalrivier naby Parys was hierdie 5,5kg grootbek geelvis wat met 'n krap gevang is. Ek het die mooi vis vrygelaat.



ZANTÉ BENSCH

Ek het 'n Marmer Drilvis / Marbled Electric Ray, met 'n sardien by Tugelamond gevang. Dit is nie geweeg nie maar wel weer vrygelaat.



JACO STRYDOM

Ek het hierdie 8,2kg Grootbek-geelvis in Sterkfonteindam gevang met 'n krap. Die mooi gele is weer vrygelaat.



JACQUES KOEKEMOER

I caught this little beauty at Paradise Beach on a beautiful clear evening using a chokka and prawn mix dangle. It weighed in just shy of 6kg. Thanks for an awesome mag.



BARRY & RYAN TEDDER

Ek stuur graag vir julle die foto van my kleinseun Ryan Tedder (2 jaar) saam met sy oupa, Barry Tedder. Sy oupa is van Tugela Angling Club, 'n groot visserman en Ryan is gereeld saam sy pa en oupa op die Zululand kus besig met visvang. So word hy van kleins af geleer visvang.



DEON VAN ZYL

Ek het die graskarp van 19,5kg en 108cm lank in Desember in 'n plaasdam by

Bonnievale gevang. In die nag het die vis my stok van die stokhouer afgeruk en al my lyn is afgestroop maar na so 45min se stoei het ek uiteindelik die vis geland! Sommige mense sê dit is 'n graskarp, ander sê dit is 'n geelvis. Kan julle dalk help?

***Jy is reg, Deon, dit is 'n graskarp. – Red.**



ELIE CHALLITA

I caught this beautiful 41,1kg GT Kingfish during December out of Richards Bay. It was a beautiful but overcast day with a

slight wind blowing from the north. From the Skipper Club we headed north for about 30km where we fished at 70 to 90 meters deep. I was vertical jigging and it didn't take long before I had a bite and after an extreme fight managed to boat the fish. I knew that I had a very big fish on but never expected it would be this beautiful kingfish! The bait was a 200g pink/glow jig.

 **HUMMINBIRD**®

SIMPLY. CLEARLY. BETTER.



The HELIX 7 SI earned ICAST's "Best in Show" award and its brilliant 7" screen with 1,500-nit brightness allows easy viewing even indirect sunlight.

HELIX 7

Built-in **CHIRP SONAR** allows the unique selection of Low, Medium, and High frequency ranges, giving clean returns and exceptional target separation.

A built-in, high-sensitivity GPS receiver delivers pinpoint precision, allowing you to place up to 2,500 waypoints, 45 routes, and 50 tracks.

Down Imaging® brings crystal-clear returns to depths of 350', and SwitchFire® **SONAR** stretches to depths of 600', showing intricate details of bottom and structure.



(+27) 71 448 7136
 justy@varkenellcustoms.co.za
 sales@varkenellcustoms.co.za
<http://varkenelli-customs-retail.myshopify.com/>



ANSUNE ERASMUS

My kleindogter Ansune het met my in 2014 begin hengel - die gogga het haar behoorlik gebyt en wanneer daar 'n hengeluitstappie beplan word, moet sy in Middelburg gehaal word. Geen TV, selfoon, ensovoorts, word toegelaat as sy saam met my gaan hengel nie. Ek het haar die regte metodes van visgereedskap, knope, ase, hantering van vis en omgewingsbewustheid van dag een af touwys gemaak en sy het aangegaan en net verbeter. Die eerste vis wat sy eiehandig self gevang het was in 2014 en die laaste een die afgelope Kersnaweek. Al haar visse sover was gevang by die Genesaret Vakansieoord net buite Chrissiesmeer in Mpumalanga. Sy is sowaar my trots en is 'n plesier om haar as my hengelmaat te hê in hierdie duistere tye waarin ons jeug hul begewe. Ek gebruik vandat ek kan onthou Kingfisher lyn om te hengel en sy ook. Baie dankie vir 'n puik tydskrif. **Gys Thomas.**



ELRICO MARX

I was extremely lucky as many people say it is extremely rare to catch two of these in one night. At Mihanzi on Vaal Dam at Oranjeville for a competition on the weekend of 9/11 March my first Yellowfish weighed 5,32kg and the second weighed 5,1kg. Both fishes were caught between 03:00 and 04:30 using FISH Juana floaties. I consider myself very blessed to have caught such majestic fish - many wouldn't catch one of these in their whole lifetime.



INDRINGER VIS SPESIES

Die briewe in die Maart uitgawe oor die vrylating van Baars en Karp het my laat wonder hoekom word visse anders as mense behandel. As 'n mens lank genoeg in 'n land woon word hy 'n burger van daai land, en sy kinders wat daar gebore word is outomaties landsburgers en so ook hulle kinders. Die Baars en Karp wat deesdae in ons damme voorkom is agter, agter kleinkinders van die oorspronklike inkomers so hulle kan na reg op S A burgerskap aanspraak maak en is dus nie meer Indringers nie. As die inheemse vis spesies nie kan oorleef weens die invloed van Karp en Baars nie, dan moet hulle uitsterf, dit is tog die wet van die natuur? Roelf van Stilbaai.

***Naam en adres verskaf. - Red.**



NEIL VAN BLERCK

I caught this 4,48kg carp on Banana floaties at Wolwekrans Boat Club, Witbank.



ROBIN DE NYSSCHEN

I caught this carp at Vygeboom Dam in Durbanville, Cape Town (I held it forward for a better view). Thank you for the awesome articles each month.



NAKKIE HOLTZHAUSEN, JJ BROWN EN JANCO HOLTZHAUSEN

Ek deel graag my vangs met julle, ek is in die middel van die foto met 'n 12,8kg Grootbek-geelvis wat met 'n Strikepro kunsaaas aangekeer is by die Oranjerivier naby Vanderkloofdam. Die vis is weer vrygelaat.

CATCH OF THE MONTH

In elke uitgawe se Gelukkige Trekking wen 'n leser hierdie pragtige geskenkpak geborg deur The Kingfisher. In every issue we have a lucky draw winner for a great prize sponsored by The Kingfisher.



PINK PRAWN SUCCESS

This month Theo Swart is the lucky winner of a 600m spool 11,5kg Giant Abrasion Nylon Gold line, Snowbee sunglasses, Climate Sports Scarf and a Kingfisher cap!

Theo Swart writes: "I caught a Natal Stumpnose at Gamtoos River during March on pink prawn. The fish was 54cm and 3,48kg!"

Proudly Sponsored by:



www.kingfisher.co.za



mias

ANGLING & SCUBA

BENONI

Tel: 011 422 2995

079 753 6666

43 Howard Ave, Benoni Between Tom Jones & Voortrekker street

Predator Cobra 12' Rod -2pce

Was R1728,99
R699,99



Okuma Longbow II -640 Reel

Was R539,99
R299,99



Predator Expert 10' Rod -2pce

Was R810,99
R299,99



Maxima Chameleon Line -25lb 600m

Was R299,99
R199,99



K/F Poseidon Sniper 10' Rod - 2pce

Was R829,99
R450,00



Plano Large Marine Trunk

Was R1999,99
R1199,99



Shimano TLD 20 Lever Drag Reel

Was R2356,99
R1599,99



E & OE. || T's & C's Apply
Valid Immediately & Till Stocks Last
No reservations || No trade
Closed on Fridays between 11:30 - 14:15
Gift Vouchers Available





READER SHOWCASE LESER VERTOONKAS JUNIORS

Email a clear photo of a junior with his or her catch with the details of the catch, name and age, and stand a chance to win this superb 'Competition Combo' kindly donated by Sensation Tackle Supplies, the importer & distributor of OKUMA fishing tackle. Email original photos to: stywelyne@stywelyne.net, marked "Juniors".

NB: Fish must be held preferably in a horizontal position with two hands with no fingers in the gills or eyes, and not hanging on a hook. Photos of endangered species such as Brindle Bass, Natal Wrasse, Potato Bass, Sawfin and Seventy-Four are not accepted.

JAYDIM KOOPMAN


I caught this Eagle Ray (81 cm) and smooth hound shark on the west coast amongst a lot of sandys while the team and I practiced for the Nationals in January 2018. Both the eagle and the hound were a first for me. The eagle was caught at Soverby and the hound in the Langebaan lagoon. Special thanks to uncle Rigard, uncle Azmie and uncle Michael for making the trip possible for the team and me.



BORN TO FISH.

COMPETITION COMBO

The Okuma Competition Combo is ideal for spinning and light tackle applications. The Rod is a 6'6" 2pce graphite rod paired with a size 25 single ball bearing drive Okuma reel. The combo is spooled with line and ready to give you hours of enjoyment at the water's edge.




LEON STOLTZ

Leon Stoltz jr (9 jaar) van Pretoria het onlangs by die Vaalrivier vir die eerste keer vliegengel probeer. Hy het verbasend vinnig geleer en na een vis die eerste dag, ses visse die volgende oggend geland. Vliegengel het sy nuutste aanhanger!



PHILIP VAN ECK

Philip who is 10 years old, caught this beautiful Yellowfin Tuna that weighed 11kg this passing December at Chidenguele, Mozambique.



DAMON ADAMS-ORCHARD

Here is my son Damon (11 years) with a 3kg bass he caught in a farm dam near Wellington in January. He first caught a small bass (approx. 0.5kg) with a Rapala deep diver, when this large bass swam up and swallowed the small fish getting hooked in the process, enabling my son to land it! It was released. Over the 2 days he spent on the farm he caught 17 bass in total. All the best from the Cape! **Michael Orchard.**



MICHAEL V DER WESTHUIZEN

Michael het saam met sy oupa gaan kurpers hengel en het 'n 1,4kg kurper met 'n wurm geflous uit 'n dam in Polokwane. Die vis is weer vrygelaat.



JUAN VAN ZYL

Ons was met vakansie in Barra, Mosambiek en het baie visse gevang waarvan hierdie bluefin trevally my gunstelling was. Ek het dit met hoogwater gevang en is weer vrygelaat.



REUBEN WINTER & LUANDRE JANSEN

Reuben Winter (10 jaar) en Luandre Jansen (11 jaar) is nefies. Hulle het in Desember by Nandini, Lindequesdrift op die Vaalrivier gekuier waar Reuben hierdie spieëlkar van 6,4kg met duiwelsdrek floatie gevang het, en Luandre 'n volskubkar van 5,2kg met 'n amandel floatie gevang het. Hulle is albei baie trots op die vangste, en al die visse word vrygelaat.



JUNIOR MAIL

TO ENTER: email a hi-res jpg image and details of the catch to stywelyne@stywelyne.net marked 'Juniors'.

STYWE LYNE TIGHT LINES

✉ stywelyne@stywelyne.net
 📧 P.O. Box 10841, Aston Manor, 1630
 ☎ (011) 979 2766



HENGEL VIR
Swart
Mosselkraker



Swart Mosselkraker - (*Cymatoceps nasutus*)

Ander Name: Poenskop, Bank Bloue en Swart Biskop.



'n Vis van legendes - nie baie hengelaars praat oor hul Swart Mosselkraker vangste nie en dié wat wel doen, praat met die heiligste ontsag van hierdie spesie. Dis vir hierdie rede dat ek nie hierdie maand op ervare hengelaars kan staatmaak om hul geheime te deel nie, maar wel op my eie ervaring en kundigheid, tesame met bykomende inligting verskaf deur Mosselbaai hengelgids, Shawn Mey, asook Transkei Qora Mond Oord hengelgids, Kevin Patrick Tuohy.

Chris Nolan

Alhoewel navorsing van jare terug aandui dat Swart Mosselkraker vanaf Kaap Agulhas tot by ons Noord Zululandse grens te vinde is, is dit deesdae 'n rariteit om vangste daarvan in enige area behalwe die Transkei tot laer af by Mosselbaai te kry.

Vir besprekingsdoeleindes gaan ek voortaan verwys na Poenskop of Poensies.

Die Poenskop is endemies tot slegs SA waters en hul kom voor by onderwater rotsriwwe in dieptes wat wissel tussen 2 en 100 meter. Dis hoofsaaklik die jonger, onvolwasse Poenskoppe wat die vlak riwwe en algebeddings naby die kant bewoon.

Poensies groei baie stadig, soveel so dat 'n vis van 1.1 meter lank se ouderdom as 45 jaar geskat word. Navorsing en vangstdata bewys dat die oudste Poensies ooit gevang, so tussen 36 en 40kg en omtrent 45 jaar oud was

'n Paar goeie redes bestaan waarom die Poensies so skaars en bedreig begin raak het:

1. Hulle oorleef nie lank nadat hul uit die water gehaal is nie – nie eers van die kant gevang en vinnig vrygelaat, het hul 'n goeie kans om te oorleef nie, wat nog waar dit vanaf bote gevang en hul swemblase so opswel dat hul nie weer hul swemalans kan handhaaf nie, en gevolglik vrek.
2. Die oormatige verwydering van Poensies deur ski-boot-, jet-ski en deesdae kayakhengelaars, het katastrofiese gevolge vir hul voortbestaan meegebring.
3. Te wyte aan hul stadige groeitempo, veroorsaak die verwydering van enige van die groot, volwasse en geslagsryp visse, wat eintlik maklike teikens in diep water is vir boothengelaars, dat voortplanting daarvan omtrent tot stilstand gebring is. Om 'n idee te gee hoe stadig Poensies



'n Stel tande van 'n 17kg Poenskop wat ek donkiejare terug op siffie-aas naby Schoenmakerskop te Port Elizabeth gevang het. Dit was voordat siffie as aas verban is deur die Regulasies.

groei – dit neem 10 jaar om geslagsryp te raak op 53cm lengte (4,16kg) en 'n verdere 8 jaar om 70cm grootte (9,67kg) te bereik. Die huidige minimum vangsbepanking is 50cm lengte, en dis slegs gedurende hierdie jong ouderdom waar hulle meer gereeld van area verwissel, voordat hul hulself tuismaak in 'n spesifieke area vir die res van hul bestaan, of voor hul gevang word. Deesdae is vangste daarvan van 10kg (18 jaar ouderdom) en groter 'n rariteit, al is dit in dieper waters.

4. Die finale spyker in die doodskis is die feit dat Poensies vanaf 70cm. lengte 'n geslagsverandering na mannetjies begin ondergaan, waarna hul op 95cm. lengte, almal in mannetjies verander het, wat aanteel daarvan net daar en dan stopsit.
5. Die onbeheerde stroping van seelewe vanaf die rotse, vernaam in die Transkei, is besig om die natuurlike voedselbronne vir baie bankspesie visse, insluitend die Poenskoppe wat staatmaak op mossels, stelselmatig te vernietig. Waar grawe gebruik word om rooi-aas-en

mosselbanke te stroop, bly daar vir 'n lang tyd geen geleentheid vir die seelewe om te herstel nie

BESKRYWING

Eerste waarnemings van die Poensies is hul sterk bou en groot koppe – sommer dadelik 'n aanduiding dat hierdie 'n kragtige bakleier aan die lyn is.

Volwasse Poensies is donkergrys tot swart van kleur en het 'n prominente “neus” kenmerk wat hulle kry wanneer hul oud begin raak. Jonger Poensies het 'n meer groen tot bruinerige kleur met onreëlmatige wit vlekke op hul lyf. In alle gevalle het hulle spierwit pensgedeeltes.

Poensies het 'n groot en sterk kopkonstruksie, met 'n bekvol harde malertande wat gemaklik sekere skulpgewasse soos oesters, armadillo en swart/bruin mossels kan stukkend byt, terwyl ander aassoorte soos stervis, seepampoentjies, krappe, kreef, seekatte, klein vissies tot rooi-aas hul dieet opmaak. Volwasse Poensies het 4 tot 6 uitermatig groot tande waarmee hul enige skulpgewas met gemak kan stukkend byt.



Die gemiddelde gewig vis wat deesdae vanaf die kant gevang word wissel tussen so 4 tot 7kg.

Die kleiner en gemiddelde grootte Poensies se voorkeur weidingsarea is diep, rotsagtige riuwe en banke na aan die oewer, maar hul wei soms ook in die vlakker rotslope in effens warmer, helder water – nie werklik warm water soos in Natal nie, eerder koeler water, maar ook nie so koud soos die diep, koue Benguela waterstrome nie.

Die groter Poenskoppe het 'n voorkeur “gemaksonne” watertemperatuur waarin hul hulself tuismaak, wat ook miskien verklaar waarom hulle so gebiedsgebonde is.

VOORKEUR SEISOENE VIR SWART MOSSELKRAKER HENGEL

Omrede so min mense hierdie Swart Mosselkrakers as sportvis teiken, is dit moeilik om te bepaal in watter maande die vangste daarvan die beste aanduiding kan wees, maar as mens wetenskaplike inligting mag gebruik, blyk dit dat Mei tot Oktober van die beter maande is om hul langs die Transkei/Grens area te teiken – wat miskien bevestiging is oor die koeler watertemperature vir daardie tydperk van die jaar.

Shawn Mey van Mosselbaai verkies egter die Maart/April maande om Poensies te teiken.

TYD- OF GETY-OORWEGINGS:

Ek dink nie tyd is 'n vangsfaktor nie. Die heersende watertemperatuur op enige tydstip is belangriker.

Hoogwater sal vanselfsprekend 'n beter opsie wees, wanneer die Poensies vanaf die rotsbanke na aan die kant wil wei op die mosselbanke, maar ek het hul al 'n paar keer gesien wei in die kalm, laagwater waar hul rustig om los rotse aan die skulpgewasse vreet – asemrowend mooi om te sien hoe hul die skulpe byt en hul lywe tol om sodoende die gewas van die rotse af te breek.



Shawn Mey met 'n mooi grootte Swart Mosselkrakervangs naby Mosselbaai.

Hierdie waarnemings kon ek gewoonlik net beleef op daardie dae wanneer ek met my ligte- of mediumgerei besig was om vir 'n panvis te hengel – soos die een geleentheid reg voor die Willows karavaanpark te Port Elizabeth, toe 'n Poensie van ten minste 'n meter lank, 6 meter van my af, rustig al in die rondte van 'n rots gevreet het. Daardie dag was die dag toe die Poensies my gevang het!

WINDRICHTING ASOOK VOORAFGAANDE EN HEERSENDE WEERSTOESTANDE VAN BELANG

Wat ek deur die jare van die ou, ervare hengelaars kon agterkom, is dat 'n suidewind wat te lank waai, die water te koud maak vir Poensies om gemaklik te wei – blykbaar bring dit die koue Benguela waterstrome te na aan hul gemaksonne temperatuur.

Shawn Mey glo weer daaraan dat na 'n paar dae se rustige suid-oos, die water reg is vir Poensies teiken in die Mosselbaai omgewing.

TIPIESE HENGELAREAS VIR SUKSES

Kyk, ek gaan nou geen doekies omdraai oor hierdie kwessie nie – tensy jy 'n duiker is en die onderwater toestande van 'n potensieële goeie hengelplek gaan bestudeer het, gaan jou turf sit.

Swart Mosselkrakers vreet net van die rotse af aan skulpgewasse, of maak jag op klein vissies tussen die rotse – vergeet daarvan om hul op oop sandstrande met geen rotse te vang nie.

Jy kyk dus na die mees onvergeeflike rotsformasies denkbaar – rotsriuwe parallel met die kuslyn, rotsriuwe wat reguit of skuins die see-in loop, los versonke rotse, regop naaldvormige rotspunte, rotse oorgroei met seelewe en -plante, wat ook al..., dis waar hulle wei en dis waar jy hulle moet uithaal.

Hier soek ons nie noodwendig vir woelwater nie – Poensies wei gewoonlik rustig in water wat nie té rof is nie. Hulle dryf op en af terwyl hul van die riuwe af vreet.

Die groter Poensies word gewoonlik in dieper water geteiken, terwyl die kleineres soms vlak tussen die riuwe wei.

VOORKEUR AASKEUSES

Hierdie is nou een van die moeilikste aanbevelings om te maak, want dieselfde aas wat mens vir Poensies voorskryf, kan vir jou 'n dosyn ander spesies aan die hoek kry – repe visaas (eerder bankspesie vissies soos Strepie, Steentjie, Kolstert, ens.), heel klein visse, seekatpoot, rotskrappe, rooi-aas, tjokka, garnaalvleis (“prawn”) en natuurlik swart mossels.

Kevin Patrick Tuohy, hengelgids by die Qora Mond oord in Transkei, sweer by klein seekatjies en kreef as

voorkeuraas wanneer hy Poensies jag.

Aassoorte wat miskien meer gerig is op Poensiekos, en effens minder vir ander visspesies, is aas soos seesterre, seepampontjies en armadillo – wees egter vertrouwd met die aaspermit bepalings, asseblief. Ek moet nou ook heel duidelik waarsku dat Perlemoen en Siffie nie vir aas gebruik mag word nie, of in jou besit mag wees nie – dis teen die wet.

TIPIESE HENGELGEREI

Swart Mosselkraker het nie vir niks sommer 'n legendariese reputasie nie – hierdie stoomtrekker vis is miskien nie vinnig nie, maar het ontsaglike krag en vir hierdie rede is sterk hengelsingerei 'n voorvereiste.

Wanneer hierdie groot outjies jou vat, is dit nie 'n rustige rit om gou 'n melkskommel te gaan drink nie – jy beter viervoet vas staan wanneer hy jou aas vat, want oor die eerste 10 meter gaan jy nog sukkel om te beseft wat aangaan soos hy die naaste rotse gaan opsoek om agter te gaan wegkruip.

En dis nou nie die tyd om daar te staan met 'n pap stok nie – niks minder nie as 'n 7 tot 8 ons hengelsingstok, ten minste 0,65mm nylon hooflyn, 'n 1 tot 1,2mm voorslaglyn en 'n 0,8mm hoekstroplyn.

Shawn Mey speel ook nie – hy gebruik sommer 80 tot 100 pond vleglyn (“braid”) met net so 'n dik voorslaglyn en 0,90mm hoekstroplyndikte.

Vir die effens kleiner Poensies kan mens afskaal na sowat 0,55mm hooflyn, 0,7mm voorslaglyn en 0,7mm hoekstroplyn en effens dunner vleglyn (50 pond).

Hengelsingkatrol? – Vir die groot Poensies is 'n 40 tot 50 grootte draaispoelkatrol nodig, terwyl 'n koffiemeulkatrol in die 10 tot 20 duisend reeks sal werk – die hoofsaak is dat jy 'n baie sterk



Justin (Boeps) du Preez met 'n 68cm Poenskop wat hy op tjokka-aas by Kidds Beach aangekeer het.



Protea hengelaar Barry Wareham het verlede jaar tydens die SA Meesters Kushengel kampioenskappe hierdie jong Poensie by Jeffreysbaai aangekeer.

remstelsel (“drag”) gaan benodig. Afsien hiervan, is die katrol maar eintlik net 'n stoormeganisme vir die res van jou hengelsing.

Wanneer die kleiner Poensies byt, kan hul met 'n 5 tot 7 ons stok, 30 reeks draaispoelkatrol, of 'n 5000 en effens groter reeks koffiemeulkatrol gevang word, natuurlik met 'n effense afskaling van die lyndikte, hoekgrootte en die sinkergewig.

ADRENALIN



White



Pink



Orange/Chartreuse



Laminated Pink



Adrenalin Smasher 5"

- Real Shrimp Scent
- 4 colours:
 - White
 - Pink
 - Orange/Chartreuse
 - Laminated Pink
- Saltwater Lure

ADRENALIN

FISHING PRODUCTS

Tel: 021 982 1510

E: info@4adrenalin.co.za

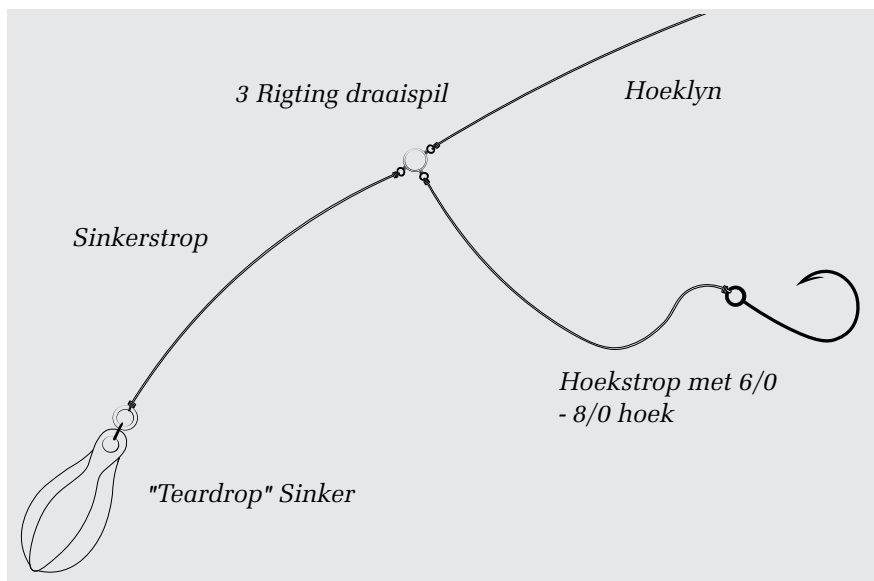
W: www.adrenalinfishing.co.za

FOR MORE INFO LIKE US ON:





STROP



HENGELSTROPPE

Hoek- en sinkerstroplengtes tussen 450 en 650mm. werk gaaf want jy wil nie dat die strop te lank raak tussen die vis en jou draaispil nie, anders haak dit op hierdie gedeelte waar die vis dit maklik kan laat afbreek wanneer dit daar vashaak.


'n Drierigtingdraaispil ("swivel") is 'n voorvereiste – mens gee 'n Poensie nie eers een duim grasie om met jou aas weg te hol nie en met hierdie visse so sterk, voel hulle nie eers die gewig van jou sinker nie.

Maak die sinkerstrop se lyndikte

gerus so van 0.5mm lyndikte sodat dit makliker breek wanneer jou sinker dalk vashaak.

Gebruik baie sterk 6/0 tot 8/0 hoeke wat verkieslik chemies skerp gemaak is – daai bekvoldande byt maklik 'n groot hoek plat. Dit help ook om 'n klein stukkie flottasie materiaal aan die hoek te gebruik om die aas net-net te laat dryf en beweging te gee.

Bottelsinkers van tussen 6 en 8 onse sal die werk doen, want dit het 'n effens kleiner kans om vas te sit tussen die rotse as ander vorm sinkers.



Ryan Wood het hierdie mooi Poenskop van 64cm (7,4kg) by Gerickes Punt by Sedgfield op sardyn/tjokka kombinasie aangekeer.

VANGSTEGNIEK

Onthou wat ek voorheen genoem het dat jy 'n verskeidenheid ander vissoorte op dieselfde aasaanbieding as vir jou Poenskop kan vang? Die verskil hier is dat wanneer 'n Poensie jou aas vat, jy dit gewoonlik tot in jou sterbeentjie voel.

Hierdie nommertjies speel nie met aas nie, verneam die grotes. So wanneer daai vis jou nugter laat skrik, moes jou remstelsel al lankal omtrent vas gedraai wees. Mens moet maar net hoop jy gaan die vis stop voordat hy om 'n rots of oor 'n rif met jou swem, anders is die kans groot dat jou lyn iewers gaan afskuur. Soms gaan kruip die vis net agter 'n rots weg en dis dan wanneer jy baie geduldig maar net jou lyn moet styfhou en wag tot daar enige tekens is dat dit van posisie verander en dis wanneer jy hom van vooraf moet boelie kant toe.

Dit gaan nie 'n maklike geveg wees nie, maar toon maar groot waardering vir jou vangs en neem vinnig 'n foto of twee voordat jy dit terugplaas in die water.

En vir diegene wie dit wel wil uithaal vir eetdoeleindes wil ek net inlig dat daar nie baie vleis oorbly nadat jy daai groot kop en binnegoed verwyder het nie, tensy jy vissop van die kop wil maak.

VANGS- EN GROOTTEBEPERKINGS

Die huidige vangs getal is een Poenskop groter as 50cm per dag per hengelaar.

GESLOTE VANGSSEISOENE

Geen geslote seisoen bepalings nie.

AFSLUITING

Ek hoop julle het die artikel geniet en kennis geneem van die naderende moontlikheid van uitwissing van hierdie visspesie. Kom ons help dat daar in die toekoms nog Poenskopstories tussen ons gedeel kan word.



Feel Alive.

BLACK GOLD Spinning

- 5.3:1 retrieve.
- 15kg drag rating
- Sealed water proof drag
- Manual bail trip
- 6+1 bearings
- Takes 500m of 50lb braid
- Large arbour spool

6 Spinning Models Available
3000, 4000, 4500, 5000, 6500 & 8000



STT6500H

* All our reels are either left or right hand wind



TRADE ENQUIRIES

Available only from specialist fishing tackle stores countrywide

53 Hunter St, Durban • Tel: (031) 368 3903 • www.kingfisher.co.za • info@kingfisher.co.za

GPS: 29° 51' 14.85" S 31° 01' 57.76" E



A NEW ADVENTURE

The morning is crisp and cool, misty and wet. The air is filled with the fresh, herby smell of the field grass, and the sound of the mulch crunching underfoot is all one hears while walking the banks of the river.

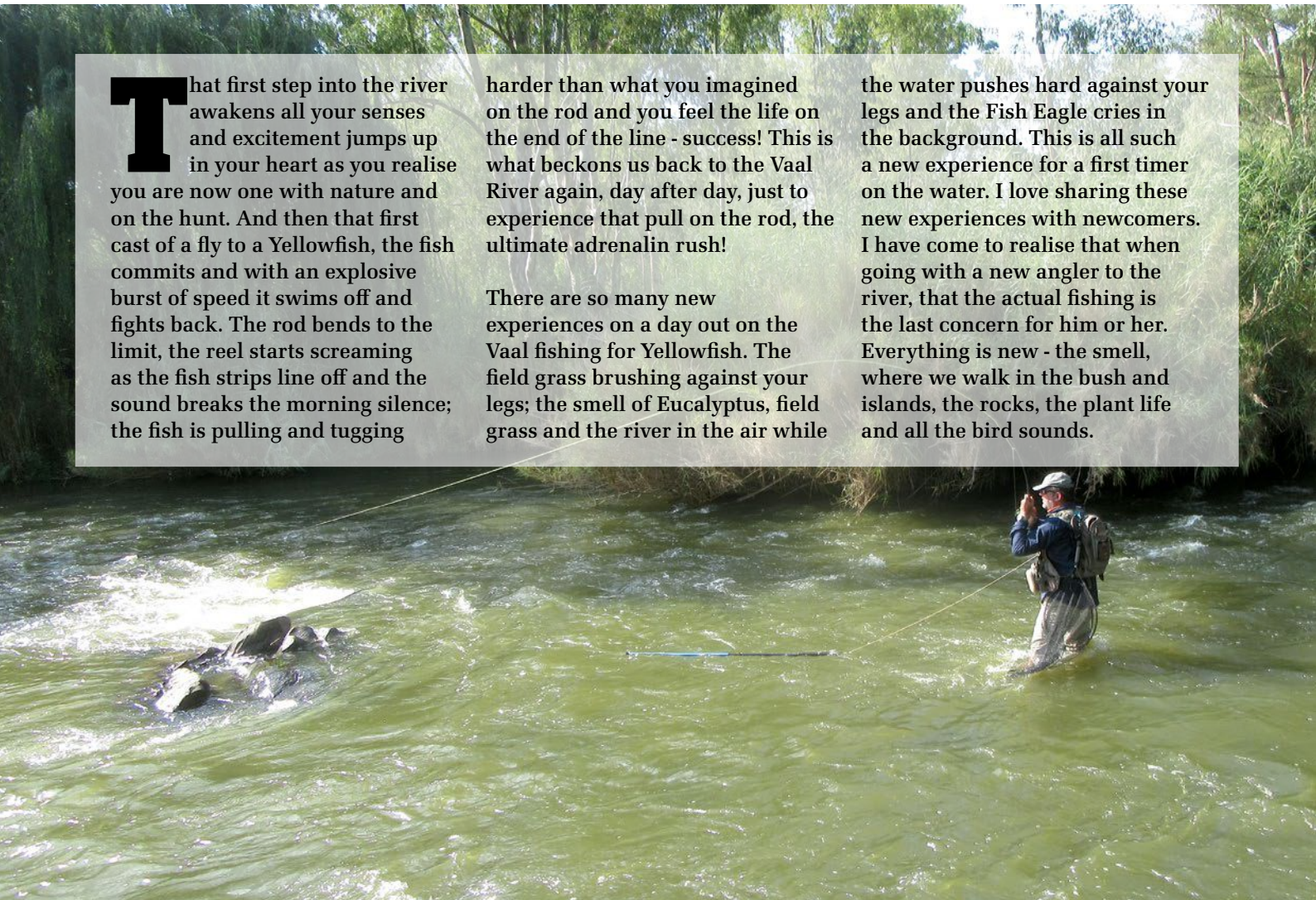
WORDS & IMAGES: Rohan Koegelenberg*

That first step into the river awakens all your senses and excitement jumps up in your heart as you realise you are now one with nature and on the hunt. And then that first cast of a fly to a Yellowfish, the fish commits and with an explosive burst of speed it swims off and fights back. The rod bends to the limit, the reel starts screaming as the fish strips line off and the sound breaks the morning silence; the fish is pulling and tugging

harder than what you imagined on the rod and you feel the life on the end of the line - success! This is what beckons us back to the Vaal River again, day after day, just to experience that pull on the rod, the ultimate adrenalin rush!

There are so many new experiences on a day out on the Vaal fishing for Yellowfish. The field grass brushing against your legs; the smell of Eucalyptus, field grass and the river in the air while

the water pushes hard against your legs and the Fish Eagle cries in the background. This is all such a new experience for a first timer on the water. I love sharing these new experiences with newcomers. I have come to realise that when going with a new angler to the river, that the actual fishing is the last concern for him or her. Everything is new - the smell, where we walk in the bush and islands, the rocks, the plant life and all the bird sounds.



Gerhard Geyser fighting a Yellowfish in a fast run.

Then, entering the water is always a moment where I can see something happening in each person's eyes, an awakening, the sense of adventure and being truly part of nature.

With only a 2-hour or less drive from Gauteng it makes for an easy drive to such a phenomenal fishery right on our doorstep. Thus fly fishers can easily make a day outing to the Vaal, enjoy a full day's fishing and be home that same evening.

Recently I had the privilege to share with some friends their first encounters with the Vaal River and hunting Smallmouth Yellowfish on fly. We fished venues close to the town of Parys, above the town where the river lends itself more to rapids and rocky areas. The persistence of the rain in and around the area affects the flow of the river and this creates quite a challenge in predicting what the river is going to be like in the coming days. The surrounding rains also contributes to the Vaal system via tributaries, and some of these little tributaries have a real effect on the river system as they are muddy and murky with all the run off from the surrounding farmlands and fields, making it real muddy. The Vaal already has some colour from the rain, so add the tributary influx and you have a

real challenge on your hands with water visibility. But if you can fish above such tributaries, you might have better water visibility. So I decided to head up river to Goose Bay Canyon, below the Barrage in search of better water for me and my friends to fish. It was the right decision as the water colour was accommodating and the flow was great.

There are so many aspects of fly fishing to learn and understand that it is a continuous development of one's own fishing ability and application of previous knowledge gained, an endless pursuit of success and perfection.

What better place to start this new discovery of the river and the pursuit of fish than to lift a rock out of the rapids to show your friend the life and food source so richly available under them? Mayflies and Caddis abound, and opening up a caddis shuck and pulling out the pupa is always a moment of awe. After that comparing apples with apples, comparing flies with actual insects, size, profile and colour. This is a real eye opener to see what flies goes with what insect, and why we tie it on the line the way we do. It all makes so much sense after this little but important lesson.



Friends meeting on the banks of the Vaal ready to wade the rapids.



SLOPPY



Okuma's UFR unique technology provides three times the strength and lifting power over traditional rods.

Model	Length	Casting Weight	Section	Section
SL-S-46IMH	4'6" 135cm	6-12kg	Medium Heavy	1pc
SL-S-56IMH	5'6" 165cm	8-12kg	Medium Heavy	1pc

AZORES


• HYDRO BLOCK WATER TIGHTDRAG SEAL



Model	Gear ratio	Bearings	Weight (g)	Line retrieve	Max Drag Force (kg)
Z-55S	5.8:1	6BB + 1RB	508	41.2"	13
Z-65S	5.4:1	6BB + 1RB	724	43.4"	20

AZORES BLUE

• HIGH STRENGTH ALUMINIUM BODY & ROTOR



Model	Gear ratio	Bearings	Weight (g)	Line retrieve	Max Drag Force (kg)
AZ-5500	5.8:1	6BB + 1RB	524	41.2"	13
AZ-6500	5.4:1	6BB + 1RB	730	43.4"	20



Caddis pupa left and Caddis larva right.

Tying these flies onto the rig definitely increases your confidence - and there is an eerie feeling of naughtiness when you realise that you are truly going to fool the fish into making it think your fly is the real deal! The value of studying the insect world of the river must not be underestimated.

The first act in fly fishing, namely casting the fly line, does take a bit of patience and effort. It is different to other disciplines of fishing. It requires rhythm, good timing and a feeling of oneness with your rod. With a bit of help and assistance this can easily be accomplished in the first hour of the day. The sheer revelation of the technique, mostly results in a huge smile from the angler once the technique is accomplished. And a successful drift of a fly almost always results in success. For the first time out just landing a fish is already a day made to be great. If you can accomplish a good technique and land a few fish on your first outing then you had a fantastic day out. I truly enjoy these days with first timers just as much as the anglers themselves!

Because of the challenge of water visibility and rain on the fishing day, we had to start using flies better suited for these conditions. Rather than using tan coloured flies like GRHE nymphs we used black mayfly and Pheasant tail nymphs (PTN) with gold beads in sizes 12 to 16. The moment we made this fly change we got good success consistently.



Arrie le Roux casting a fly on a rainy day on the Vaal.



Arrie le Roux and his first ever Yellowfish on fly (left) and his second ever Yellowfish at a different venue(right).



Tobie Crause with his first ever Yellowfish on fly.

Allan Champion with his first ever Yellowfish and a champion smile!

Most of us started fly fishing for trout, but these days more and more people have their first encounter of fly fishing on the river. I take my hat off to them and share in their joy when they land their first Yellowfish, or any fish for that matter. It's great to stand back and see how the person improves in just one day and starts landing fish. Some of my friends already have some experience in fly fishing

on the river. Most of the times it is only a small adjustment to the application of the technique, or maybe just sharing a different technique, or a change of the rig set up to achieve a better success rate. We are so privileged to have several species available to us in the Vaal quite willing to take our flies. This offers extra excitement to the day as one can either target Carp by sight fishing for them,

fishing the shallow, fast runs for Mudfish, targeting rapids for Smallmouth Yellowfish, or working the pools for Catfish or Largemouth Yellowfish.

Fly fishing on the Vaal River is great, but fishing with a friend is even better, and safer. A friend can always help you better your fishing and you can complement him the same way. Always invite a friend and introduce them to the wonderful sport of fly fishing and

enjoy the adventures they take you on.

The Vaal River winter season is the time for Largemouth Yellowfish and world class dry fly fishing for Smallmouth Yellowfish. It is also the start of the 2018 Trout season. I hope your calendar is filled with dates planned out on the river with a good friend. Remember to handle the fish with care and please practice catch and release.



Marco van Dyk with a personal best smallmouth yellowfish.



Mynhardt van der Walt with a decent smallmouth yellowfish. Just a bit of fine tuning technique can improve your results.



Hanlo Esterhuizen with a good specimen of a Mudfish on fly. Again practising a new technique made the difference.



Marco van Dyk with a first carp on fly and respectable size as well a species added to his species list.

RAPID HUNTER YELLOWFISH GUIDED SAFARIS

*Rohan Koegelenberg is owner of Rapid Hunter Yellowfish Guided Safaris offering standard, day guided fly fishing trips to the Vaal River at Parys and Warrenton and to other destinations. Rohanfish Flies ties and supplies exclusive, custom-tied flies. Add him to your Facebook or visit:
www.rapidhunter.co.za;
Tel. 079 874 7380.

Triple X

Triple X - 10ft to 12ft in Spinning and Casting



Tip Weight 4-6oz (2 pc rod)

Triple X - 13ft (2pc) & 14ft (3pc) available in Spinning and Casting



Tip Weight 5-7oz

- HMG Graphite
- Slim Profile Blank
- Low Rider Guides
- 12ft also available in PINK



Tel: 021 982 1510
E: info@4adrenalin.co.za
W: www.adrenalinoutdoors.co.za
FOR MORE INFO LIKE US ON:



PINK FISH & SAIL FISH



WORDS: Manie Combrinck IMAGES: Manie and Marthie Combrinck

Real men don't fish with pink bait! Or do they?

1

The Sand-soldier, also known as the Red Tjortjor, is a small pink fish distributed all along the KwaZulu Natal Coast. It is a menace to Kayak and ski boat fishermen alike as it is always first to attack a yo-zuri when you are fishing for Mackerel or Maasbanker to use as live bait. It is often discarded in disgust as no one considers it to be good live bait. It doesn't fit our traces and it is a waste of time taking them off the hooks and throwing them back into

the water. The Umgeni Kayak Fishing Club (UKFC) is the biggest kayak fishing club in South Africa, probably in the world and maybe even in the entire universe! The Club holds regular training sessions for its members on launching, fishing tactics, bait presentation and whatever else you can imagine. The Club also has regular social outings and is renowned for its annual kayak fishing competition. Not only is it the biggest kayak fishing competition in the universe, excellent prizes are on offer too. This year's competition will be held on the weekend of 4 to 5 May and the first prize is R50 000 cash. Visit the Club's website, www.ukfc.co.za, for more information.

Philip Tempel is in the Control Instrumentation business, whatever that may be. He grew up at Winkle Spruit on the South Coast of

KwaZulu Natal but moved to Johannesburg in 1985 for better business opportunities. He has been kayak fishing since 2011 and is a member of UKFC. He has caught king mackerel and hooked into many big sharks which dragged him all over the place. He still wanted to catch a sailfish and in March this year a Sand-soldier, the UKFC Club, Philip Tempel and a sailfish all came together.

Philip decided to attend the UKFC social get together at Cape Vital and launched early on the Saturday morning. He struggled to catch Mackerel or Maasbanker for live bait so decided to hook one of the many Sand-soldiers that he caught on a 4/0 circle hook with a 40 pound mono filament leader. He pinned the circle hook behind the Sand -soldier's head and noticed that it kept on trying to swim down to the bottom, sending distress



2

signals to all the predators around. Philip decided that this was looking promising. He drifted south with the current and when he reached the two white poles halfway to the lighthouse; his rod and reel suddenly came alive. He allowed the fish to swallow the bait before setting the hook. The hook-up was solid! Philip was still wondering whether it was another shark, when a sailfish started tail walking behind his kayak. It was a dream come true!

It took Philip a long time to tame the beast, but he eventually managed to bring it next to his kayak. Antoine Muskat was there to snap a few pictures. The fish had swallowed the hook and Philip could not remove it. He therefore decided to cut the line to give the fish its freedom. It slowly disappeared into the deep blue ocean. In time, the hook would corrode and the fish will live to breed and fight another day.

For most UKFC members the fishing on the day proved difficult and very few fish were caught. It just goes to show: Real men do fish with pink bait and real sailfish eat it too!

1. A UKFC member waiting for the right moment to attempt the launch.
2. Ski boat and kayak fishermen launched early to make the most of the good fishing conditions.
3. Using a pink Sand-Soldier as bait, Philip Tempel caught and released his dream fish. (Photo by Antoine Muskat).
4. Mathew Bodill was first time lucky at Cape Vidal. On his first launch ever at 'Vidal he caught two Yellowfin Tuna. One fish was caught on a lure and the other on a live Maasbanker.
5. Guy Bishop ignored his physiotherapist's advice not to paddle after injuring his hand in a mountain bike crash. He was rewarded for his efforts with this magnificent Queenfish caught on a small live Maasbanker.





SALTWATER FISHFINDER SOUTWATER VISGIDS

Whether holiday maker or competitive surf angler, knowing where to find fish and what bait and tackle to use is a great help. Here top surf anglers graciously give readers their hints and advice. We will be expanding this feature as we progress through the year.

Of vakansie- of kompeterende hengelaar is dit altyd goed om iets te weet oor waar en met wat visse geteiken kan word. Hierdie wenke en advies word deur top hengelaars verskaf. Die rubriek word deur die jaar uitgebrei.

What to target in May



KZN

ST LUCIA



Southern Pompano



BEACH OR BOAT?
Beach



WHERE TO FIND THEM:
Drop-off on sandy banks.



FAVOURITE SPOTS:
North of swimming beach and lighthouse at Vidal.



STATE OF THE TIDE:
Best to fish for them 2hrs before and after low or high tide.



WHAT BAIT TO USE:
Sea lice and pink prawn combo.




TACKLE (LINE CLASS, LEADER, HOOKS, SINKERS, KNOTS):
Light tackle; 4/0 circle hook; 0,40mm (11,5kg) line with 0.57mm (17kg) Maxima ultra-green leader, use similar breaking strain braid on a fixed-spool reel.



FISHING REGULATIONS:
5 ppd. Licence for sea lice.

Info supplied by: Jeff Asherwood, Rock & Surf charter. Sms only: 082 978 1098



WC

WESTERN CAPE



Snoek



BEACH OR BOAT?
Boat



WHERE TO FIND THEM:
False Bay all the way up to Namibia



FAVOURITE SPOTS:
St Helena Bay - North Blinder



STATE OF THE TIDE:
Pushing



WHAT BAIT TO USE:
Rapala X-Rap for trolling or Pike for bait fishing.



TACKLE (LINE CLASS, LEADER, HOOKS, SINKERS, KNOTS):
15Kg main line, 1m x 0.9mm Fluorocarbon, Rapala X-Rap.



FISHING REGULATIONS:
10pppd

Info supplied by: Johannes van der Merwe, www.goblacksam.com. SAMSA Licensed Fishing Charter Service located in Langebaan.

Bietjie meer inligting oor snoek:
Dit is die tyd van die jaar wat ons water te koud raak vir meeste van ons bekende visspesies, maar ook die maand wat die weskus snoek sy verskyning maak. Die snoek beweeg vanaf Namibia verby Port Nolloth, Hondeklip Baai, Doring Baai, Lambertsbaai en Elandsbaai. In Meimaand bereik hy ons by St Helena Baai en Saldanhaabaai waar ons Langebaners is en dan swem hy verder suid verby Yzerfontein tot by Vals Baai. Snoek word op 'n paar maniere gevang. Die foto's van my vrou Bianca en my dogter Carla wys snoek wat gevang was met Rapala X-Rap kunsaaas. So vier stokke met Rapala's uit dan sleep (troll) ons tot ons 'n skool snoek optel. Sodra jy vasmaak met snoek is jy op 'n skool vis en kan jy op die ou tradisionele manier begin snoek vang deur handlyne te gebruik. Met handlyne kan jy 'n aaslyn hê en 'n "Bokstang" lyn. Die bokstang is ook kunsaaas in die vorm van 'n swaar langwerpige lood vissie met 'n groot hoek aan wat laat sak word en met ruk bewegings vinnig op getrek word. Die snoek dink dit is aasvis en gryp dit. Die aaslyne kan met of sonder 'n sinker wees, ook 'n groot hoek aan, en dan 'n halwe Pike visasie aan die hoek. Pike is ingevoerde aasvis wat ons oral op die weskus kan koop. Mens moet maar toets waarvoor die snoek lus is, soms is dit net Pike, ander kere is dit Bokstang, die bokstange kom ook in baie kleursakerings, soms soek die snoek net pienk.



SC

MOSSEL BAY

Galjoen / Black Bream

BEACH OR BOAT?
Beach

WHERE TO FIND THEM:
Rocky areas with lots of current movement and loads of white foamy waters. Smaller sizes around extremely rocky areas and bigger trophy fish more on sand with broken rocky areas.

FAVOURITE SPOTS:
Blombos, Gourits, Kanon, Danabaai 1, 2 and 3

STATE OF THE TIDE:
High tide

WHAT BAIT TO USE:
Red bait, sand bait and sand mussel.

TACKLE (LINE CLASS, LEADER, HOOKS, SINKERS, KNOTS):
30lb braid with a 4/5000 size reel 11/12ft rod 0.65 hook trace 40cm long with a small float sliding on hook trace on a 3way swivel, 0.50sinker line just just longer than the hook trace.

FISHING REGULATIONS:
Size limit is 35cm and 2 per person per day

Info supplied by: Shawn Mey from Go Fish Mosselbay Extreme Rock and Surf Angling Adventures



WC

STILBAAI, JONGENSFONTEIN TO BLOMBOS

Galjoen

BEACH OR BOAT?
Beach & Rocky areas.

WHERE TO FIND THEM:
Rocky areas with constant white working water ("omo" water)

FAVOURITE SPOTS:
Morrispoint, Bosbokduin, Heuningnesbaai and Blombos.

STATE OF THE TIDE:
Depends on the spot but more active on pushing tides and early morning late afternoon.

WHAT BAIT TO USE:
White mussels, redbait, pink prawn, small crabs and various worms.

TACKLE (LINE CLASS, LEADER, HOOKS, SINKERS, KNOTS):
30 to 50lbs Braid 0.65 leader to a 3-way swivel. Hook line 0.65mm (30cm). Sinker line 0.50mm (25cm) 2/0 hook. 2 to 5oz sinker. You can use a small linx capsule float 3cm behind the hook with 2 gummy stops.

FISHING REGULATIONS:
Closed season 15 October to last day of February; 2 ppd of min. 35cm total length. Galjoen is one of the slowest growing fish in our waters so please rather release them.

Info by: Stefan van Huyssteen From Stil Fishing in Stilbaai 028 754 3343



KZN

KWAZULU-NATAL

Yellowfin Tuna

KAYAK:
Stealth Profisha 575.

WHERE TO FIND THEM:
Where the birds are diving and fish jumping.

FAVOURITE SPOTS:
Cape Vidal, Mapelane and Chidenguele & Ballito.

STATE OF THE TIDE:
The state of the tide makes no difference.

WHAT BAIT TO USE:
Live Mackerel, Maasbanker, Sand Soldier and poppers or small silver spoons.

TACKLE: (LINE CLASS, LEADER, HOOKS, SINKERS, KNOTS):
100m of 35lb Maxima marine green monofilament line backed up by 300m 40lb braid with no leader. With live bait, a 5/0 to 8/0 circle hook is used. The easiest way to bait up is to hook the hook through the live bait's nostrils. (Further details on baiting up with circle hooks will be provided in a next edition of Trace Talk). On spoons use 4/0 single hooks and for poppers 2/0 treble hooks. No sinker is used. The monofilament is attached to the braid with a FG knot.

FISHING REGULATIONS:
The minimum weight is 3,2kg and a maximum of 10 fish per licence holder per day.

Info by: Manie Combrinck



KUSHENGEL NIE VIR LUIES NIE

Deur Nickie Louwrens

Terwyl 'n paar van ons op 'n keer langs die groot bloudam sit ná 'n soveelste vroeg opstaan en ver stap, merk een van die ouens droogweg op: "Kyk, een ding is seker: visvang is nie 'n lui man se werk nie". 'n Groot waarheid ja, maar tog sal geen ware hengelaar ontken dat die opoffering wat met hierdie fassinerende buitelug-aktiwiteit gepaardgaan, oor en oor die moeite werd is nie.



Hierdie mooi gespikkelde knorder/knorhaan van 'n raps duskant 4kg is deur Dane Goldschmidt van Kaapstad by Leentjiesklip in die Wildernis-gebied gevang.

YSTERVARKFONTEIN TOETS JOU FIKSHEID

Ystervarkfontein, ongeveer halfpad tussen Gouritsmond en Stilbaai, is 'n uitstekende hengelwêreld en roep sekerlik aangename herinneringe op by almal van dwarsoor die land wat al daar gehengel het. 'n Hengelaar voel hier besonder tuis as gevolg van die groot verskeidenheid vis, volop aas en bykans ongerepte natuur. Intussen egter het baie van die grond van eienaar verwissel en is dit nie meer maklik om toegang tot die gebied te verkry nie. Hier het ek en 'n vriend of twee menige somersoggende tussen 03:00 en 04:00 vanaf Albertinia aangeland. Na 'n stywe stap deur die duineveld het jy dan uiteindelik, flits in die hand, by jou geliefde vangplekke uitgekome. Die rustige gesuis van die see en die gunstige tyd van die dag het 'n gevoel van afwagting in jou laat opbruise. Jy hengel hier meestal vanaf rotse op 'n gemengde bodem van rots en sand. Met eerste lig was jou lyn reeds in die water met makriel, strepie of

sardyn aan die hoek. Watter ongelooflike tyd van die dag, en watter viskoors het jou nie beetgepak nie as die groot blou-elwe sommer van meet af aan begin wedywer het om eerste by jou aas uit te kom! Intussen het die Februarie son deur die wolke gebreek en genadeloos op jou begin brand. Laagwater het dit tyd geword om die aasvoorraad aan te vul. Met vars strepies en rooikrap in die aashouer was dit net 'n kwessie van tyd voordat kabeljou, poenskop, elf of mosselkraker jou aas opraap. Oor die middaguur het ons tyd ingeruim vir 'n feesmaal: vars vis en alikreukels op die kole! So 'n genotvolle dag by die see kom altyd gans te gou tot 'n einde. Teen skemer het ons die steil en lang opdraand met swaar sakke vis aangedurf. Die suurstofryke lug en opwindende gevegte met die blinklywe het jou egter genoegsaam opgekikker vir dié taak. Eindelik het ons die bakkie bereik, moeg maar salig tevrede. Trouens, daar is reeds uitgesien na die volgende keer!

VÉR STAP OP PAD NA DÁÁRDIE BANKIE

Op sandstrande sukkel alle hengelaars aanvanklik om die see reg te lees. Gevolglik sukkel hulle ook om die beste vangplekke, wat soms ver stap vereis, te vind. Mettertyd, namate jy hierdie vaardigheid om die see reg te lees bemeester en met vis beloon word, aanvaar jy hierdie lang ente se stap met groot ywer.

Terloops, een van die gewildste en beste formasies by 'n sandkus is 'n sandbank met 'n sandsloep duskant die bank. Die sandbank word maklik uitgeken aan branders wat konstant en witskuimend daarop breek. Die sandbank se helling veroorsaak dat die vlakker water op die bank oorgaan in die dieper water van die sandsloep. Hengelaars praat van hierdie rand van die sandbank as die "lip" of "drop-off". Na die "drop" word die skuimwater ook oor die agterste gedeelte van die sandsloep wat aan die sandbank grens, versprei. In hengeltaal word na hierdie areas – op en duskant die bank – verwys as plekke waar die water "mooi werk". Hierdie is uitstekende plekke om Namibiese steenbras, asook ons witsteenbras, te jag. Ook kabeljou is lief om die "drop-offs" van sandbanke te patrolleer op soek na kleinvis soos harder. Iewers vorentoe meer oor hierdie formasies.

SOMS BAIE MOEITE OM DIE REGTE AAS TE BEKOM

Die meeste soorte aas word deesdae gevries aangekoop. Tog duik sekere situasies op wanneer die hengelaar moet gaan "aasmaak" vir sekere spesies. Die volgende is voorbeelde hiervan, afhangende langs watter deel van die kus jy hengel:

- Koeler water skrik die witsteenbras nie af soos baie ander visse nie. Die hengelaar wat hom dan as sy teikenspesie kies, moet bereid wees om sy moue op te rol en aas soos sandkrewels, sandkrap, bloedwurm, wonderwurm, ensovoorts by die see of getyrviermondings te gaan

uithaal.

- Soms wanneer skole blaasop korte mette maak van die sardyn en duur tjokka aan jou hoek, is die taai vleis van seekat dikwels die oplossing. Dié moet jy self gaan vang en dit wat jy nie gebruik nie, vries.
- Rooiaas word met springlaagwater uitgesny, veral vir galjoenhengel in die winter. Andersins kan dit tydens en na stormsee by sekere dele langs die kus opgetel en gevries word.
- Vir mosselkraker moet rooikrap kort voor die hengeldag uitgehaal en koel gehou word.
- Lewendige harders word meestal met 'n gooinet gevang. Hierdie "aasmaak" verg moeite én koste, maar dit bly deel van hengel se lekkerte.

ONUITPUTLIKE ENERGIE

Om Ryno Welsh, een van die toonaangewende hengelaars in die Suid-Kaap, langs die viswaters dop te hou is verstommend. Tydens die somermaande, mits die see hengelbaar is, lyk sy program min of meer soos volg: vertrek 03:00 see toe; keer 07:30 terug huis toe; daag 09:00 by werk op; vertrek 18:00 weer see toe; keer 23:00 huiswaarts. Tussendeur benut hy elke geleentheid om vars aas te versamel. Om op die **regte tyd**, met die **regte aas** en by die **regte plek** te hengel, is die sleutel tot sy fenomenale sukses.

'n Ongelowige Thomas kan van sy vangste teen die mure van die *Arms, Tackle & Outdoor World* winkel op George, waar hy werksaam is, gaan bewonder.

1. 'n Hengelaar van Duitsland – aan Ryno net bekend as Stefan - het tydens hul uitstappie 'n kabeljou van ongeveer 5kg gevang.
2. 'n Mosselkraker van 8,7kg was Etienne Dorfling van Namibië se beloning toe hy vroegoggend saam met Ryno by Agtermekaarbankies naby die monding van die Kaaimansrivier gaan gooi het.
3. Twee groot hengelaars in wording. Christiaan Meintjies van Somerset-Wes se twee spruite, Ruben (links) en Christiaan, elkeen met 'n mooi vis wat hulle tydens 'n uitstappie saam met Ryno gevang het.





totaal onwillig is om die basiese vaardighede van hengel in te oefen. Vaardighede soos die volgende: om minstens 'n redelike afstand te gooi; nylon- of vleglyn sterk en netjies te knoop; voorbereiding van stroppe; korrekte aanhegting van eindgerei; doeltreffende aasaanbieding aan die hoek; vaskap, speel en landing van 'n vis.

Die ergste is as van hierdie manne op die mees ongeleë tye by jou aansluit en verwag dat jy hulle "bietjie sal raadgee en bystaan". My paaie het reeds 'n paar keer met hulle gekruis en ek deel graag twee van die geleenthede.

Geleentheid 1: Met toestande so mooi as wat jy kan kry, bevind ek my een mooi herfsoggend langs die kus van Gouritsmond. Met vars strepies in my koelhouer, saal ek af by een van my geliefkoosde vangplekke. Sommer met die eerste hou haak en land ek 'n groot blou-elf. 'n Tweede en derde volg. Dis duidelik dat daar baie van hierdie gulsige visse in die rondte is. Die adrenalien pomp en 'n mens voel om sommer uit te roep: "Dis mos die lewe!"

Voor ek my volgende hou gooi, kyk ek toevallig 'n oomblik terug in die rigting van die bakkie. En net daar sneuwel die mooi oggend. In aantog is 'n familielid wat bekend is daarvoor dat hy op die mees ongeleë tyd 'n laspos van homself kan maak. Met die bymekaarkomslag vertel hy in besonderhede hoe lus hy vir vars vis is en dat ek hom tog net moet help om sy lyn in die water te kry. Dié lyn was nog nie eens deur die ogies geryg nie. Die kraaines op die katrol van 'n vorige keer moes ook nog eers uitgepluis en oor opgedraai word. Toe ek die chaotiese binnekant van sy vissak sien, besluit ek om maar liefs eindgerei uit my eie sak aan te bind.

Die elwe was nog daar, maar van rustig hengel, was daar nou geen sprake meer nie. Sy onvermoë om te gooi of 'n elf vas te slaan, het die genot van vroeër die oggend soos mis voor die son laat verdwyn. Ek het nog 'n paar van die besonder mooi elwe gevang, en met sy stok ook drie vir hom. Toe is hy genadiglik daar weg om sy vis te gaan gaarmaak. Met die laspos uit die pad, kon ek nou voortgaan om

my visvang te geniet soos dit hoort. **Geleentheid 2:** Ek het twee broers na Ystervarkfontein vergesel. Die een kon homself help, maar die ander een was totaal onbeholpe. Die mees basiese vaardighede was vir hom Grieks. Die middag omstreeks hoogwater het die baie belowend gelyk en daar was groot afwagting dat 'n groot vis binnekort een se aas sou optel. Toe vra daardie broer my om vir hom aas aan te sit en 'n soveelste keer te gooi. 'n Groot vis het onmiddellik die aas opgeraap en laat spaander. Hy vra my toe om sommer die vis vir hom uit te bring. Na 25 minute land ek toe die mooi kabeljou van 34kg.

Toe die terugtog teen skemer aanbreek, bied die broers aan om my vissak, stok en elwe te dra. Dit is aan my oorgelaat om die groot vis ongeveer 5km teen 'n sterk suidoos tot by die voertuig te dra. Daar het die een broer die ander herhaaldelik gelukgewens met die mooi vis wat "hy gevang het". Eijs!

Die volgende boeke kan vanaf Nickie Louwrens bestel word:
 Tel of faks: 044 871 2049;
 E-pos: nglouwrens@gmail.com;
 LEES DIE SEE ... en ander geheime.
 R120 + posgeld
 In Afrikaans en Engels beskikbaar.
 DIE AAS AAN MY HOEK.
 R120 + posgeld.
 In Afrikaans en Engels beskikbaar.

Ryno Welsh het hierdie mooi witsteenbras by Sandhoogte naby George gevang. Hy het sandkrewels vir aas gebruik en in die skuimwater op 'n sandbank gegooi. Ryno vergesel hengelaars op uitstappies.





REPORTING LIVE FROM A DREAM

Stand a chance at winning 5 nights on the sunset side of Mauritius, at the 5-star LUX* Le Morne for two people sharing, including breakfast and dinner daily, and airfare!

Total Value: R68 000.00

DON'T MISS OUT!
Competition closes 12 July 2018

To Enter: SMS the word "LUX" and your answer to the following easy question, to 41076:

QUESTION: What is the star rating of the LUX* Le Morne resort?



Terms & Conditions:

- The prize includes flights, airport taxes and accommodation on half-board basis.
- Expenses of a personal nature are not included (refreshments, non-complimentary sporting activities etc).
- The prize is not redeemable for cash or any other consideration and must be taken up before 31 July 2019, excluding peak seasons and school holidays.
- Readers must be 21 years or older to enter this competition and must have a valid passport.
- Employees and their immediate families of All Lion Enterprises, Meropa, LUX* Hotels & Resorts and the Mauritius Tourism Promotion Authority are not eligible for entry.
- No correspondence of any kind will be entertained.
- Multiple entries are acceptable.
- All the correct entries will be entered into a computer generated Lucky Draw with the winner drawn on the final closing date. The winner will be notified by e-mail and announced in a subsequent issue.

LUX*
RESORTS & HOTELS





ROOFVIS

21ste Jaar – Wat 'n mylpaa!

Verslag van Charmagne Grimbeek

Vir die laaste 21 jaar word die Top 10 Game Fish Invitational toernooi by Cape Vidal aangebied deur die Northerns Game Fish Club gesetel in Centurion. Die teiken is roofvis en spanne regoor die land word uitgenooi om deel te wees van dié gewilde kompetisie. Hierdie jaar het 18 bote met spanne wat wissel van 2 tot 5 hengelaars per boot, in die vyfdag kompetisie gedurende Maart, deelgeneem.

Deelnemers en van hul gesinne kampeer vir die week in Cape Vidal, en teen Saterdagmiddag was meeste van hul kamppekke al opgeslaan en is bote die volgende dag gereed gemaak vir die week wat voorlê. Die gebruikelike skippersvergadering was Sondagaand 7 uur waar elke bootinskrywing 'n stewige geskenkpak ontvang het met iets vir elkeen op die boot. Spanne is aan mekaar voorgestel in hul spandrag met die oudste

deelnemer, George Murgatroyd wat raak aan 80 jaar. Claude Boardman, skipper van *My Son*, 'n bekende aan die Noordkus en gereelde hengelaar in die omgewing, het die deelnemers toegesprek oor die toestand van die see en waarvoor hul versigtig moet wees. Hy was ook deel van die weerspan wat sou bepaal of die betrokke dag 'n *blowout* sou wees of nie. Barry Scott, 'n oud-professionele lewensredder, is voorgestel as vlagman en Kathy Brocco as radiobeheer op die

strand. Laaste en ook sentimenteel, was Johan Coetzer, skipper van *U Go Girl*, se toespraak dat die week se hengel nie oor die pryse en borge gaan nie, maar wel oor vriendskappe wat oor die jare gebou is. Nadat ou vriende en nuwes mekaar ontmoet en heerlijk gekuier het, is almal terug na hul kamppekke en laaste verstellings op bote en visgerei is gedoen voor die begin van die kompetisieweek.

Cape Vidal se strandlansering is beperk, aangewys deur 'n paal wat

MEKKA



regs op 'n rotsbank staan en die *graveyard* aan die linkerkant waar rotse oor die baai lê. Barry het boeie op gevaarlike en onsigbare rotse vasgemaak sodat dit sigbaar vir die skippers is om nie die rotse te tref nie. Tussen dié twee bakens moet die bote die see kan invaar en is daar beperkte spasie om in om te draai sou die branders te groot wees en gewag moet word op die volgende geleentheid om deur die branders te vaar. So het dit die betrokke week ook gebeur dat in die beperkte spasie 'n sandbank

gevorm het en skippers moes baie versigtig wees om nie daarop vas te sit wat net voor die groot *surf* lê nie.

Hierdie jaar was die spanne gelukkig, of nie, om 'n volle vyf dae na mekaar te kon hengel sonder dat een dag 'n totale *blowout* was. Daar was dus geen rus- of kuierkans nie, alhoewel die eerste dag baie stadig en onseker begin het omdat die weer nie belowend gelyk het nie. Daar was weerlig en donderweer op die horison, wind het gewaai en

dit het gereën. Dit was sekelmaan en eerstelig het laat begin. Die weerspan het vanaf 4-uur die oggend strand toe beweeg, met die res van die deelnemers wat gevolg het. Teen 20 oor 5 het die skippers toestemming gekry dat dit veilig sou wees om die see in te vaar en die bote was een vir een van hul sleepwaens afgegooi, om deur 'n trekker met 'n langpaal die see in gestoot te word. Nie lank of die bote het agter die *backline* gelê om lewendige aas te vang, en daarna het elkeen na sy eie rigting



1. Kenny Moore skop die eersdedag af met 'n couta van 18,5kg. 2. Greg Thompson met 'n Kingfish wat gevang, gekliek en vrygelaat is. 3. Roberto Ferreiro van My Son, met sy couta van 20,5kg. 4. Die berugte graveyard kan met laag gety gesien word. 5. Die surprise foto van Seabiscuit se boot na die strand met die seilvis wat tussen beide spring. 6. David Scheepers sluit die kompetisieweek af met die swaarste roofvis van die week wat geveeg word, 'n couta van 22kg, gevang in skaars 3 ure se ongure hengelweer en loop weg met die doradotrofee, wen 'n dikbondel note en hengelgerei.

beweeg, noord, tot so ver as Leven Point, of suid na die ligting, op soek na die grote! Strandbeheer was gereed om van hulle te hoor. Beide radio frekwensies was opgestel, die vorige 29Mhz en die nuwe VHF wat 'n verpligting deesdae is vir elke boot wat seevaardig goedgekeur word. Om 09:30 was die eerste radioroep om posisies en eenhede van elke boot te kry. Later die oggend het die weer ongierig geraak, die wind het die see behoorlik geskommel en die eerste boot het net voor 12-uur toestemming gevra om terug strand toe te kom. Barry het gereed gestaan met sy rooivlag om aanduiding te gee vir die veilige roete. So het die bote een vir een terug beweeg en was die boot, My Son, die laaste wat 3-uur die strand bereik het. Die span Speculate het die swaarste vis ingeweeg, 'n couta van 18,5kg, wat deur Kenny Moore gevang was. Hy wen die prys vir die mees verdienstelike vangs van die dag. Hulle het ook 'n tweede spesie, 'n snoek (queen mackerel) van 5,5kg geveeg, gevang deur Greg Thompson. Speculate is toe ook die wenspan van die dag.

Die tweede dag het 'n baie mooier dag begin en teen 07:00 was die laaste boot net voor 16:00 die strand bereik. Baie vis is geveeg asook bewyse van vang en vrylaat word oorhandig aan die

inweegmeesters, Japie van Wyk en Corrie Kritzinger. Japie, skipper van Indigo Girl, het 'n 11,5kg prodigal son gevang. Die span van Vatvas, Philip van Eck, Rihan Swanepoel en Frikkie Rall het elk mooi geelvin tunas geveeg. Hulle het ook 'n groot garfish gevang wat nie deel van die spesies was nie. Die span op die boot Piromero, het twee mooi dorados ingeweeg van 12,6 en 8,6kg elk. Vir vang en vrylaat het die span Speculate, weereens goed gedoen en kon hul baie punte kry vir ekstra spesies, 'n swart marlyn en kingfish wat hul bo aan die puntelys gehou het. Wanneer 'n marlyn, seilvis of kingfish gevang word, moet strandbeheer gekontak word om aan hul die vangs te bevestig, waarop strandbeheer een van drie kleure bandjies wat die hengelaar om sy gewig by die betrokke foto van die vangs moet dra, geneem word, en met inweeg word die bewys van video of foto aan die weegmeesters oorhandig om punte vir die vang en vrylaat daarvan te kry.

Woensdag het die wind weer opgesteek en by die kamplek kon ervaar word dat dit nie 'n stil see sou wees nie, alhoewel 16 van die 18 bote net voor half-sewe die see ingevaar het. Vir die span van Seabiscuit was dit 'n goeie dag, want hul kon 'n seilvis vang, kliek en vrylaat. Die eintlike idee was om 'n foto vir een van hul se geliefdes te neem van die see met die strand in die agtergrond, en met die neem van die foto, spring die seilvis tussen strand en boot die

lug in! Wat 'n *surprise* moes dit nie gewees het nie! Benry Strydom het sy vangs mooi baklei en veilig terug besorg aan die oseaan. Die span op *My Son* het groot *coutas* weegskaal toe gebring waarvan Roberto Ferreiro die grootste van 20,5kg geweeg het. Francois van Niekerk van die boot *Happy Days*, en ook verlede jaar se weners, het 'n 14,4kg geelvin tuna ingeweeg. Die aand het almal bymekaar gekom vir 'n heerlike visbraai, 'n hoogs geheime vismarinade resep van Dave Murgatroyd, *Speculate* se skipper. Hy en sy span het almal bederf met heerlike vis op die huis!

Die tweede laaste dag was die beste dag volgens die weerkaart en barometerdruk vir visvang, en so was dit toe ook want baie vis het uitgekam. Gerhard Swanepoel, deel van die *Piromero*-span, het sy heel eerste marlyn gevang wat hom 300 punte besorg het. *U Go Girl* se span van vier het al om die uur, beurte gemaak met die marlynstok. Presies om 09:01 het die marlyn die aas gegryp toe dit Michelle Richards se beurt was, 'n eerste marlyn vir haar en ook oor die 200kg, maar ongelukkig kon hul nie vir die prys kwalifiseer nie omrede daar kamera en selfoon probleme was. *Detox*, *My Son* en *Vasbyt* was ook vas met marlyne en kon punte daarvoor kry. Philip van Eck van *Vatvas* het nog 'n vangs ingeweeg, die enigste weegbare wahoo van 7,3kg vir die week.

Soos bespiegel was deur die weerspan, het die laaste dag 'n suid-oostelike wind gebring wat die see omgekrap het. Slegs nege bote het die kans gevat om vir 'n laaste keer nog punte bymekaar te maak. As gevolg van lewens gevaarlike wind oor die see, was *lines up* teen 10:00 bevestig. Ongelukkig was die gety op sy laagste en het die bote gesukkel om terug strand toe te kom. Die *graveyard* wat oor die baai lê, kon mens toe duidelik sien. Barry het met sy rooivlag diep in die see op 'n groot sandduin gestaan en het die bote die regte pad geleidelik deur nie vas te sit op

sandbanke en rotse wat in hul pad was nie. Groot bote soos *Happy Days* moes met twee trekkers getrek word tot by hul sleepwa. Die hengelaars was beloon met goeie vangste en kwart voor elf was die finale inweeg vir die kompetisie week. Die grootste vis van die dag was gevang op die boot *A Lure* deur David Scheepers, 'n 22kg *couta*, wat ook die grootste *couta* van die week was! David het sy kompetisieweek sleg begin deur op die dag van aankoms in die hospitaal te beland as gevolg van beserings op land. Hy het die week beslis goed afgesluit deur die grootste *couta* van die week te vang!

Prysuitdeling was sewe-uur die aand waar die sekretaris van *Northern Game Fish Club*, Manie Havenga, ook skipper van *Seabiscuit*, bedankings gedoen en pryse oorhandig het. Die algehele weners was die span op die boot *Speculate*, Dave en George Murgatroyd, Greg Thompson en Kenny Moore. Hulle wen 'n groot kontantprys, bedank die deelnemers vir hul vriendskap en kameraadskap en oorhandig die prys terug aan die klub vir donasie aan 'n kinder kanker organisasie. Tot die tiendeplek het handige hengelgerei pryse gewen, so ook was elke dag se individuele- en spanweners beloon met toerusting wat beslis handig gaan inkom vir die volgende diepseehengel uitstappie. Die span van *U Go Girl*, Johan en Candice Coetzer, Ray en Michelle Richards, wat die marlynvangs nie op foto of video kon vasvang nie, was elkeen beloon met 'n troosprys, 'n kona-kunsaas vir hul volgende marlynvangste.

Top 10 posisies: 1^{ste} *Speculate* / 2^{de} *Detox* / 3^{de} *Piromero* / 4^{de} *Vatvas* / 5^{de} *My Son* / 6^{de} *Vitamin Sea* / 7^{de} *Ace Out* / 8^{ste} *Fugitive* / 9^{de} *Seabiscuit* / 10^{de} *U Go Girl*

Borge: Galaska Trading, Spec Tool & Die, Canon, TVR, Weber, Can Do It, Team My Son, Fuji Film, Team Detox, Sea Fox, Span Vatvas, Hino, Fishing Pro Shop, Spec Savers Krugersdorp / Cradlestone Mall, All Out Angling, KRM Plastics, Team Seabiscuit, PC's Transport, FVN Projects, Fast Sails, ARTAV, The Kingfisher, Team Indigo Girl, Pulsator, Team U Go Girl, ICU Fibre & Marine, Pleasure Bay Resort - Mozambique, BIC, Vivtek, McCarthy Plastics, JW Apex, Stealth, Triton Lures, Pure Fishing, Rapala VMC, I Fish, Bosch Service Centre / Silver Lakes, Scientific Fly, Sensation Angling, DR Hooks, Techni Sport, Mythron (Maxel) Hokaii Vleis Mark, Spar.



LASER PRO 120



Halco LASER PRO lures are precision built for maximum catching ability. Their slender body and smooth finish allows for excellent hook-ups. The legendary Laser Pro action has proven itself over time. Ideal for paddle ski and jet ski as well as ski boat angling.

ROOSTA POPPER



105 15 COLORS #1 Mustad 3xx Trebles Weight: 30G	135 16 COLORS #2/O Mustad 3xx Trebles Weight: 49G	160 15 COLORS #4/O Mustad 3xx Trebles Weight: 75G
--	--	--

TWISTY



3 COLORS

The curved ends of famous TWISTY create an action like no other metal lure, from a slow wobbling retrieve to a high-speed splashing retrieve, this lure is truly versatile. Each HALCO TWISTY is machined with millimeter precision.

Available in size :

5g | 10g | 15g | 20g | 30g | 40g | 55g | 70g

www.halcolures.co.za
Facebook.com/HalcoSouthAfrica



ST LUCIA & CAPE VIDAL

St Lucia het toegegroei! Dis ruig en die wildewe is volop!

As daar nou iets is wat ek in Maart geleer het, is dit om rubberslange saam met kamptoerusting te pak.

Verslag van Charmagne Grimbeek



Stywe Lyne was uitgenooi om 'n toernooi in Cape Vidal by te woon, en so het ek en my man, Jaco, die pad vanaf Pretoria na die Noordkus gevat. Die N4 het min padwerke gehad, Piet Retief het vir die laaste 8 jaar 'n ander naam, eMkhondo, en die huise net voor Pongola lyk baie beter as vroeër jare en het vermeerder! Tussen Mtubatuba en St Lucia is daar spoedvermindering bakens op die pad en so kan jy nou baie stadiger by die stalletjies verby ry, en vir die seekoeie wat snags oor die pad loop, betyds stop!

Die seekoeie lê soos 'n brug in die meer wanneer St Lucia bereik word en om die eerste draai in die hoofstraat het my oog die bekende Dolphin Supermarket gevang, *closing down specials!* As jy binnekort dié dorp gaan besoek, sal dit 'n groot verbasing wees dat hulle na al die jare toegemaak het.

Bekende adverteerders is raakgeloop en heerlik gesels.

Plekke is nuut oorgedoen, ekstra aanbouings by Saxmere en net te lekker om welkom te voel in die dorp wat eintlik so gerieflik vir die hengelaar en sy gesin is.

Dié wat lanklaas in St Lucia was, sal dit vreemd vind dat hengellisensies en aas nie meer by Parkeraad se gebou aangeskaf word nie, maar wel by die poskantoor, en aas by plaaslike hengelwinkels. Daar word nou slegs besprekings gedoen vir Sugarloaf en Eden Park kampeerterrein, ook net vir onmiddellike tot 3 dae vooruit verblyf, anders moet kantore in Pietermaritzburg gekontak word. Bespreking vir besigtigingstoere in die meer waar seekoeie, krokodille en voëls van nader gesien word op die Santa Lucia, 'n 80-sitplek boot, word ook by die Parkeraad gedoen, sowel as bootregistrasies teen R90 per jaar om in die meer met jou eie boot te gaan, so ook 'n daaglikse lanseringskaartjie van R10. Sprake was dat die visvangste nie wat

wonders in die meer is nie omrede die lae- en varswater hoeveelheid van die meer. Parkeergronde by die meer staan verlate, bome het die toegang na die meer se oewer toegegroei so dat daar nie van die kant af gehengel kan word tensy vanaf beperkte spasie op klein jettys nie. Snags staan toeriste se motors voor die jettys met ligte aan om na die talle krokodille te kyk.

Die Skibootklub beheer alle diepsee toegang vir bote. Omdat die mond nog nie oopgespoel het na die see toe nie, word toegang by die Ingwe strand verkry, en vir 300 meter en verder suid na Mapelane, kan diepseebote direk vanaf die strand die see bereik. Noord van Ingwestrand en verder na Ndlovustrand, mag daar geswem word – let wel! - op eie risiko, met waarskuwingsborde van haaie, krokodille en seekoeie.

St Lucia verskaf darem steeds 'n vakansie atmosfeer soos van ouds;



1



2



3



4



5

stalletjies met vars vrugte en groente word deur die plaaslike bevolking verkoop en daar is talle nuwe huisvesting geriewe aangebou. Met die Spar waar noodsaaklikhede aangekoop word, die Wimpy vir dié wat nie nuwe restaurante wil probeer nie en verskeie plekke wat toere aanbied in en om die omgewing, kan dit 'n lekker wegbreek in die wildernis met geriewe wees. Seekoeie loop snags in die dorp rond en die skoon seelug laat jou lekker slaap.

CAPE VIDAL

Ons eindbestemming was Cape Vidal se kampeerterrein, 35 km Noord van St Lucia. Na aanmelding by die hek se nuutgeboude kantoor, toegangsfooi en besprekings bewyse, pak ons die mooi pad Cape Vidal toe aan. Renosters, buffels, koedoes, swart wildebeeste, verskeie bokke, vlakvarke en baie voëls word op die goed versorgde pad gesien.

Skaars begin met kamp opslaan net voor die reën ons sou vang, of ons vars broodrolle is gesteel, en nie lank nie of ons nuut gekoopte kruidentersware word ook stuk vir stuk deur die ape die bome ingevat,

1. Die Ingwestrand by St Lucia waar diepseebote die see kan bereik.
2. Toegang tot Ndlovustrand vir swem op eie risiko a.g.v. haaië, krokodille en seekoeie.
3. St Lucia Skiboortklub se jetty word nie meer gebruik nie.
4. Die meer vanaf die Skiboortklub, links is die rigting see toe.
5. Op die Estuary Boardwalk loop jy vanaf die meer tot by die strand om in die see te gaan hengel.
6. Die pad na Cape Vidal is volop wild.

oop gebyt en teruggegooi sou dit nie van eetbare waarde wees nie. Dis nou net daar waar ons bure, Koos en Carol Boonzaier ons vertel om rubberslange oral neer te sit, dan sal die ape ons uitlos. Dit was eerste op die inkopielys toe ons weer St Lucia toe gaan, want Cape Vidal het net 'n klein winkel vir die nodige items. Dis ook wys om nie kos in tente te los want die wildediere ruik dit uit en kan jou tent oopskeur. Ons het sommer die waentjie as kombuis gebruik om skade te vermy. Duikers (die bakkies, nie die snorkel ouens nie!) bosbokke, bosvarke en hiënas, 'n jagluiperd en talle ape was deel van die kampelewe.

Die ablusiegeriewe in die kampeerterrein is gerieflik en netjies; dit word heeldag skoon gehou en kragpunte is by elkeen van die 50 staanplekke aangebring.



6





7



8



9



10

Daar is ook genoeg plek vir kampeerdere se diepseebote, geriewe om bote te was en vis te slag wat reg langs die strand is, en vir die res van die gesin, 'n baai om in te snorkel en hoë duine om te klim.

ROTS-EN STRAND

So gebeur dit toe ook dat ek 'n geleentheid kry om vanaf die strand te kon hengel. Dit was nog altyd vir my moeilik om te bepaal waar in die groot see moet ek nou eintlik my aas werp en hoe moet my aas nou eintlik lyk om dit eetbaar te vertoon vir die seevis. Wel, ek het Jeff Asherwood van St Lucia ontmoet. Hy is 'n gids in vele fasette en glad nie skaam om te help nie. Hy doen ook vliegengel in die see, sowel as *Fatbike Fishing* vir die fikse hengelaar vanaf St Lucia na Mapelane. Ek het die staproete gekies en so het Jeff vir my en Jaco rigting noord op Cape Vidal se strand laat loop tot so ver as 3km vanaf die hoofstrand. Daar was 'n plaat klippe, die see het wit skuim gemaak en sandbanke kon in die see gesien word. Dit was twee ure voor laag gety, ideale hengeltijd, tot twee ure na laag gety. Die barometer druk het reg gelees, tussen 1010 -1020 en met 24 grade Celsius water kon ons nie met geen vangste terugkeer nie. Hy het my mooi gewys hoe om die korrekte aas aanbieding op te maak. Sirkelhoeke is die enigste hoek wat elke keer die vis haak en ook veilig genoeg om die vis nie seer te maak vir die vrylaat daarvan nie. Dis oor en oor aan my gesê dat daar net vier stappe is om die tegniek van strandhengel te bemeester, naamlik: lees die water, gebruik vars aas, moet nie suinig wees nie, en gebruik net ordentlike, goeie hengelgerei!

My man, Jaco het lepel gegooi en vinnig was hy aan met 'n lanternvis, 'n rare verskynsel om dié tipe spesie op lepel te vang. Ons het elke tien minute aas verander. Nie lank of ek was aan, die *redeye* aas gewerk! Met Jeff aan my sy wat my touwys maak om my vangs in te bring, het ek die bruinrog mooi baklei, foto geneem en vrygelaat. Ek was tevrede!

Kontak gerus vir Jeff. Hy reageer slegs op sms: 082 978 1098

KAMPWENK: BOSKOMBUIS



Koos Boonzaier noem dit die boskombuis. Hy het dit self ontwerp en nie eenkeer het die ape of enige ander diere by dit gepla waar dit onder die boom gehang het nie. Die groente en vrugte het lank vars gebly omdat die lug daardeur sirkuleer. Vir die vervoer daarvan is dit kompleet opvoubaar. Ek het so baie van dié kombuis gehou dat Koos en Carol besluit het om dit aan my te verkoop toe hul huiswaarts keer want hy sien kans om nog te maak! Julle is welkom om hom te skakel.

Koos: 072 445 8477

7. Jaco met 'n lanternvis op lepel gevang.
8. Jeff Asherwood as gids en Charmagne Grimbeek met 'n bruinrog.
9. Jeff beduie die tegniek van strandhengel en Charmagne luister aandagtig.
10. Die staptog 3km Noord van af Cape Vidal se hoofstrand! Charmagne Grimbeek, Evert Saayman van Wave Dancer en Jeff Asherwood.



*We started 2018
just where we left 2017
SA Carp Champs*



Tel: 018-294 5275/6 • Fax: 018-294 5214 • Email: csuper@iafrica.com



STANDARD COUTA TRACE

The Standard Couta Trace is the trace most often used by deep sea anglers when fishing with dead bait. It is a versatile trace and suitable to catch almost any species of game fish. As the name suggests however, it is most often used for King Mackerel, commonly known as Couta.

Words & Photos by Manie Combrinck

TACKLE FOR A COUTA TRACE



To make a Couta trace you need a No. 5 Power Swivel, a single lead hook of between 2/0 and 4/0, two 4X strong treble hooks, a Couta duster or octopus skirt and No.7 stainless steel wire.

TYING A COUTA TRACE



Tie the two lengths of steel wire to the eye of the single hook using a haywire twist knot. One treble hook is then tied to the other end of the length of wire with the wire just long enough that the treble hook can be hooked into the bait close to its tail. The second treble hook is tied to the other length of wire with the wire long enough for the hook to be hooked half way between the head and tail of the bait. A third length of wire (15 to 30 cm long), the trace wire, is then tied through the hook eye in between the two hook wires. A Couta duster or octopus is slid onto the trace wire and the power swivel is tied to the end of this last piece of wire to finish off the trace.

BAITS

A variety of baits can be used with a Couta trace. These include Sardine, Mackerel, small Bonito, Japanese Mackerel, Maasbanker and Shad.

BAITING UP



The single hook is hooked through the lower and upper jaw of the baitfish to protrude between the nostrils on top of the head. One treble is hooked into the bait's left flank close to the tail and the other on the right flank in the middle of the bait. Hook a half ounce barrel sinker onto the single hook before baiting up. This will ensure that the bait does not spin when trawled. Test the bait next to the boat to make sure it swims straight before putting it out. The bait should preferably be trolled just fast enough to produce a slow and erratic motion.

FISH TO TARGET



Although mainly aimed at King Mackerel, few species of game fish will ignore a well presented dead bait on a Couta trace. It is effective for King Mackerel, Barracuda, Dorado, Sailfish, Marlin and Yellowfin Tuna. Even the occasional Queen Mackerel and Wahoo have been caught on it. When using two rods, one bait is usually trolled close to the surface while the other is rigged down with a 4 to 6-ounce barrel sinker. This will keep the two lines from tangling and you will be able to cover more water where predators may be lurking.



GUESS THE MASS - ADRENALIN

GUESS THE MASS

and stand a chance to win one of three ADRENALIN hamper combos!



A. BANK

B. BASS

C. SURF

To enter SMS the word "Adrenalin", your answer and choice of Combo to 41076 on or before 4 June 2018.
Example: Adrenalin 2,99kg C.



SMS Answer to 41076

**ANNOUNCEMENT OF WINNER
698 IN NEXT ISSUE**



RULES: Closing date is 4 June 2018. The first correct entry drawn is the winner. The decision of the judges is final and no correspondence thereto will be entertained. This Competition is open to all readers of STYWE LYNE / TIGHT LINES except employees and their immediate families of All Lion Enterprises (PTY) LTD and sponsors of above competitions. SMS costs R 1.50. Free SMS's do not apply. Errors will be billed. Sender/entrant must have bill payer's permission. Prizes are not redeemable for cash. You may be contacted with future offers via SMS until you opt out. Note that prizes can only be claimed within the first 3 months of winning.



7264 - JIGGING HOOK

7265 - O'SHAUGHNESSY SHORT SHANK

7381 - SURE SET CIRCLE



7384CB - SPORTS CIRCLE

9260CB - FAULTLESS O'SHAUGHNESSY

9255CB - O'SHAUGHNESSY

NEW Coastal Black finish, unique to VMC is the ultimate combination of an innovative coating for:

EXTREME CORROSION RESISTANCE and a **MULTI-STEP CHEMICAL SHARPENING PROCESS** for maximum sharp hooks.

The **DISCRETE BLACK FINISH** gives the advantage of ultimate stealth.



South Africa Distributors (Pty) Ltd.

Tel: (011) 794 6950 Fax: (011) 794 6947
Email: info@rapalavmc.co.za
www.rapalasa.co.za

<https://www.facebook.com/Rapala.VMC>



THE LANGEBAAN QUICK-STOP

By Werner Lubbe

March is traditionally the time for our semi work trip "down under" – to take part in the Cape Town Cycle tour, enjoy a bit of a break-away and also to visit some clients. This year we also managed to pop into the Senior National Bank Angling SA's at Kwaggaskloof dam, took some pics and shared in the excitement as the Western Province came from fifth place on the first day to eventually win Gold! The cycle race was brilliant with the best weather you could imagine and having achieved a reasonable time, my heart was filled with contentment and joy.

This year's trip was also different, as our new baby, Tight Lines magazine, is performing well and growing on us. For the first time I could do some fishing at the coast and actually get some work done at the same time - not that I mind this type of work at all! So, after an unsuccessful day with the fly rod in the flat surf below the Strand Pavilion, I was looking forward to a quick two-day stop at Langebaan before we headed up to Knysna.

Johannes van der Merwe is a seasoned saltwater angler with vast experience and many a mile on the sea under his belt. He operates the "Go Black Sam Charters" service out of Langebaan. Now where the name originated or whatever the pun, you can let your imagination run wild. Johannes is also one of Tight Lines' Fish Finder contributors and was the first person that I called when planning the trip. Unfortunately, he was out of the country at the time but in true west coast hospitable style, he arranged with his good friend Henk du Preez to take me out on his boat, and what a great experience it was!

These west coasters are the most friendly, hospitable and courteous people around. From the moment I stepped onto the well-equipped 5.3m Cat, I was made to feel at home and part of the crew. When I arrived at the dock Henk and his cousin Pieter had already launched the boat and had everything prepared for the late afternoon/early evening trip onto the "Baan" (the local name for the lagoon area at Langebaan), and I could just jump on. It had been a while since I did any serious saltwater fishing, so I was quite excited.

We went past poles in the water that mark the sand banks and give guidance to skippers of where the channels are situated. It can be quite dangerous here if you do not know where the sandbanks are and especially at low tide you can run aground even when in the middle of the lake. We headed towards "the line" - an invisible line depicted by a few buoys that mark the start of the conservation area which is out of bounds for fishing - where we would target kob, geelbek and elf.



Halfway there the boat slowed down, and Pieter took out a small anchor. "That's way too small to keep this boat on the same spot," I thought to myself. But Henk

made a few turns, looked closely at the bottom which was now clearly visible. "Gooi!" came his command to Pieter who threw out the anchor. It scraped through the sand on the bottom, momentarily bit and then released. Pieter quickly reeled it in and with a well-trained swing landed it with some valuable merchandise attached, namely redbait (rooi-aas) in the basket. "Aas vir aas!" Henk remarked as he helped to take the bundles of redbait off the anchor. This is good bait for steentjies, a small karanteen-like bottom feeder with strong white flesh, excellent to provide body to a sardine fillet bait for kob.

A few throws later we had enough redbait and headed up to the line. The tide was still ebbing, strongly pushing out the warmer lagoon water towards the Atlantic Ocean. The temperature was 21°C, much warmer than the open sea, very good for elf and geelbek as they move with the warmer water. We anchored in the main channel, just a hundred meters or so from the line. Whole sardines were loaded on the heavier tackle, and on the light tackle we started targeting the steentjies with small strips of redbait. A few baitfish on the boat was all that we needed, but it was such great fun catching them that one can sit and do that all day!

The clouds started moving in from the coast and half an hour later the rain was pouring down. I was not complaining as the Western Cape was in desperate need of rain - lots of it.

We fished in the rain for a few hours, catching quite a few smaller elf of around 400mm and Pieter landed one Kob. It was great fun to catch them and I reaffirmed my belief that effective fishing is all about presentation. The elf were feeding about 1,5m off the bottom in 8m of water, so you had to go down, touch the bottom briefly, then quickly reel in one and a half turns before the bottom scavengers attacked the bait.



A small anchor, scraped along the bottom brings aboard the red bait, to be opened, extracted and cut to size.



1



2



3

The take was soft, and many a time you just felt a soft tug and your line started moving sideways. Strike and fish on! It was a great evening with lots of fun, but no real quality fish.

The next morning, we were on the water at 08:00 sharp, heading over to a spot in the shallows at the foot of the hill on the other side of the lagoon, once again to get some bait. This time out came a long (I mean really long!) mud prawn pump. We anchored, and a small net was hung in the water; the pump is used to suck sand and obviously some prawn from the bottom and discharge it in the small net. Henk did it with one smooth action, driving the pipe deep into the soft bottom, pulling the handle and discharging it quickly. A few minutes of this and we had enough quality prawn to catch stumpnose and steentjies.

We anchored on the same spot as the previous night but now there were no stumpies or bottomfish around. Henk had a great run and after a brief fight, unhooked a smoothhound shark at the boat. After an hour of no bites we moved to the smaller channel further to the west. We anchored in 5 meters of water and started fishing. There were absolutely no small bottomfish and the baits came out unscarred even after 15 minutes on the bottom. Even the whole sardines would be mostly untouched. "This is a good sign!" remarked Henk and I thought he must be out of his mind. "This will give the big fish time to get to the bait when they come in!" he explained. But we sat, biteless, for a few hours and had lots of time to chat about many subjects of mutual interest, and especially about all types of fishing.

The most important tactic I learnt was "wait, change bait, chum, wait, change bait, chum" – repeated over and over. And that is what we did. I understood the principle of it and kept on doing the same.

We covered all bases as we had whole sardines out with a small ball weight to keep the bait floating lightly in the current just off the bottom, then some rods with large cork floats suspending the bait about 1,5 meters from the surface. I really missed the bottom action of the previous night and with my eternal need to stay busy I persisted to fish the bottom, but now changed to neatly prepared sardine fillets on a 1/0 hook and 400mm hooklength. Henk put a lot of emphasis on having fresh baits on at all times and spreading the lines and distances from the boat evenly, so as not to interfere with each other. "When the shoal comes past, we need to capitalize" he remarked with a serious look on his face.

I did not fully comprehend the seriousness of his remark, until it happened; suddenly a reel started screaming and Henk rushed to his rod at the front of the boat, it stopped, and he took the rod in his hand. Nothing further happened. I felt a strong tug on the bottom rod I had in my hand and as I struck, it bent, and the reel started screaming. Fish on! The fish took line and knowing that there was some big elf around the frightening thought of not having a steel trace on raced through my mind. I knew this was not a stumpie as it went under the boat and took more line. It became rather chaotic trying to avoid crossing over the other lines while the strong southerly crosswind rocking the boat from side to side also did not help.



In any event, having the correct sonar makes life much easier, but here in the estuary, it is absolutely critical.

- 1. A smallish steentjie is great live bait for kob and cape salmon (geelbek).
- 2.& 3. What a great way to pump prawns without getting wet - a long pump done from the boat gave great results.



A smooth-hound shark that Henk caught earlier in the morning gave a respectable tug, and was released at the boat.



It is good to vary the presentation and even a whole sardine can be done in different ways. This one gave good results

To add to the mayhem and physically illustrate Henk's earlier remark, my other reel started screaming in my ear. Pieter lent a hand and picked up the rod - another good fish! With Henk standing ready with the net and Pieter with another fish on, the other rods were left unattended. The fish took off on another strong run and picked up both lines with the floats and was now next to the boat. "Dis 'n stert!" Henk shouted when he saw the yellow flash in the water below. A quality geelstert broke water and then Henk realised that the net was about three sizes too small, but with lines hanging spaghetti-like all over and another hooked geelstert circling the boat causing more chaos, he grabbed it by the gills and swung it aboard. Pieter shoved my other rod, the one still bending with a strong fish on, in my hand and took the other one from me. "Vang jou vis!" he said and continued to cut the spaghetti hanging over my line like power wires in Kayalitsha. This time Henk took the gaff and skillfully secured the other geelstert.

Wow, talk about 0-200 in ten seconds! As I sat down and reflected on what had just happened, Henk's words of encouragement and praises rang like music in my ears: "Well done, jy het goed gedoen!" he exclaimed. 10 minutes later order was re-established, and we continued fishing. I was blessed enough to pick up another good fish, an elf on the bottom with no steel trace (!)- and managed to land it. Then another good run with a sizeable fish which I played for about 10 minutes, but which ended in disappointment as I was broken off trying to get it to turn.

Well, what a day! I caught my first ever geelstert and a sizeable elf, made some good friends and learnt a lot. The elf certainly landed on the braai for dinner and the memories will remain in my mind forever! Thank you, Henk, Pieter and "Go Black Sam Charters" for an awesome "Quick stop at Langebaan!"



TOP: A sizeable elf, presented before and after - you just cannot beat the odd delicacy on the braai.

LEFT: Two yellowtail amberjacks (geelsterte) were responsible for a bit of chaos on the boat. Werner (left) and Pieter, both a bit relieved after the chaos.



HAARSTROPPE!

Die tegniese terme leer ek nog, maar die begrip is darem daar wanneer dit by verskillende soorte haarstroppe kom.

WORDS & IMAGES: Molli van der Merwe



Ongelukkig is daar nie 'n vaste onderrig stelsel spesifiek vir hengel nie. Die basiese riglyne is duidelik en eenvoudig. En as jy daardie spesiale oemf soek vir jou strop? Dit kan jy dalk leer by medehengelaars. Soms uit ons eie foute uit, of by werkswinkels en natuurlik eindelose bronne in die media. Van tydskrifte tot Facebook hengelgroepe en derduisende video's tot stok-ou boeke in die biblioteek. Elkeen uniek met persoonlike opinies en ervarings. Dit is tog wat hengel so uniek maak van al die sportsoorte. Persoonlike opinies en ervarings en natuurlik 'n paar geheime. In dië maand se uitgawe deel ek met graagte 'n paar geheime om miskien 'n nuwe

persoonlike beste in die net te land!

Hoe kan jy jou strop aanpas? 'n Oulike en maklike verandering aan die gewone vleglyn haarstrop is om eenvoudig 'n silikonbuis op die hoek te sit. Die haar van die strop ryg deur die buisie en die buisie hou die haar mooi in plek; die lengte van die haar kan ook verstel word deur die buisie op en af te gly op die hoek – dis een van my gunsteling strop variasies. Dodelike aasaanbieding met 'n blow back hoek (of turn-down hoek soos die tegniese term dui) met 'n enkel popup of boilie met 'n vals mielie, veral met kuitskiet tyd wanneer die visse se lippe sagter as normaalweg is. (Sien foto A)

Die German rig het onlangs my oog gevang - 'n gewone knooplose knoop op die hoek. Dan 'n normale swivel word vanaf die punt van die hoek opgeryg na die steel van die hoek. 'n Rubber stopper word dan ook opgeryg om te keer dat die swivel afval. Gummies kan ook gebruik word. Die voordeel van dié strop, is dat die haar se lengte kan verander word. Bait floss is ideaal om te gebruik maar gewone vleglyn kan ook gebruik word. Die haar word aan die swivel vas gemaak en soos 'n gewone haar gebruik. Die swivel beweeg vrylik op die hoek en alle ase van popups, boilies, tigernuts en vals ase kan gebruik word. Dié strop het my baie sukses gegee in 'n kort tydjie. (Sien foto B & C)




*Black
Cat
is
out
the
bag*




Team
Super Cast
The choice of champions 

Tel: 018-294 5275/6 • Fax: 018-294 5214 • Email: csuper@iafrica.com



Turndown of blowback hoek met silikon tube op hoek.

A



'n Swivel op hoek is veelsydig om verskillende groottes hare op te sit.

B



German rig met 'n popup.

C



Ronnie rig met enkel popup.

D



Multi of D-rig met dubbel knoop ipv lus.

E



D-rig met vleglyn en n split shot paar cm van hoek af.

F

Dan natuurlik is daar die Ronnie rig. Dié strop is spesifiek ontwerp vir 'n popup en die hoek staan al te trots. Net soos die German rig, word 'n swivel met bait floss gebruik vir aas. 'n Quick change ring swivel word direk in die hoek se ogie ingehaak. Shrinking tube word gebruik om te verseker dat die hoek en swivel in die regte rigting wys. Mouth trap kan gebruik word om die hoeklyn van te maak, ek verkies gewone vleglyn of coated braid hooklink materiaal. Die strop word gewoonlik afgerond met tungsten putty op die knoop van die hoeklyn. Daar is baie maniere om die strop ekstra oemf te gee. Eksperimenteer 'n bietjie en kyk wat werk vir jou. (sien foto D)

My man, Hannes se gunsteling is die D-rig of Multi rig, en ek het ook al goeie vangste gekry met die strop. Die strop word gewoonlik met 'n lus (loop) gemaak. 'n Swivel of ringetjie word op die lus gesit en dan word die lus om die hoek gehaak en geknoop met 'n

knooplose knoop. Dit neem 'n paar probeerslae om die strop te maak maar aanhouer oorwin. Die strop het met bodemase meer sukses opgelewer. Die lus kan ook geknoop word met 2 knope op die hoek. Die aas word soos die ander stroppe met bait floss of vleglyn opgesit. (Sien foto E & F)

Daar is honderde soorte tierlanteintjies op die rakke om op 'n strop te sit. Party werk en ander dalk nie. Een spesifieke stukkie raad is om 1 split shot gewiggie so 2-3cm vanaf die hoek op die hoeklyn te sit. In ons ervaring gee die verandering op die hoeklyn 'n vinniger byt tempo.

Probeer gerus van die haarstroppe, eksperimenteer met lengtes van hoeklyne, soorte

hoeklyne en selfs verskillende groottes hoeke. Onthou, jou haarstrop kan 100% effektief wees, maar as die hoek nie vlymskerp is nie, beteken die strop niks. Maak seker elke hoek is skerp en skaf gerus 'n veiltjie aan om hoeke vinnig skerp te maak.

Die winter is so te sê hier! Die groottes wil nou byt! Hou die lyne styf en pas altyd goeie vissorg toe!

Volgende uitgawe deel ons nog hengel avonture.



'n Pragtige vangs op die Ronnie rig met enkel popup.

STEALTH RANGE OF KAYAK FISHING RODS

Available at the Stealth Retail store or
email: brett@stealthkayaks.co.za

YAK FISHA
by STEALTH KAY FISHING

PRO
YAK FISHA
by STEALTH KAY FISHING





SES KUNSAASTEAGNIEKE VIR BABERHENGEL



NOMMER 1

ROEPTEGNIEK

Babers is gewis een van die beste visspesies om met kunsas aan te keer. In hierdie eksklusiewe reeks bespreek bekende en ervare Proteakunsaashengelaar Bernard Venter die beste kunsastegnieke om babers suksesvol te hengel.

Deur Bernard Venter

Ons baber is 'n inheemse spesie met unieke eienskappe en leefgewoontes. Hulle kom feitlik regoor Suid-Afrika voor maar is nie endemies in die Wes-Kaap nie, waar hulle as 'n indringer spesie geklassifiseer is. Die baber is die grootste varswatervisspesie in Suid-Afrika en die amptelike rekord is 43kg. Nie-amptelik is daar waarskynlik al groter babers gevang. Die grootste babers kom in die wesvloeiende rivierstelsels voor, alhoewel groot

babers ook in die oosvloeiende rivierstelsels voorkom. Die rede waarom daar groter babers in die wesvloeiende riviere voorkom is nog nie wetenskaplik verklaar nie. Een van die vermoedens is dat die wesvloeiende riviere nie krokodille het nie, en aangesien hulle 'n belangrike voedselbron vir krokodille is, word babers in die oosvloeiende riviere, waar krokodille meer dikwels voorkom, opgevreter voordat hulle rekordgroottes bereik. Dit kan ook bloot wees dat die genetiese

samestelling van babers in wesvloeiende rivierstelsels die rede vir hulle grootte is. Volgens my ervaring word babers in die oosvloeiende riviere in die afgelope jare al hoe groter - in damme soos Roodeplaat, Roodekopjes en Loskop word deesdae babers van tot naby 20kg gevang, wat nie jare gelede die geval was nie. Babers is omnivories en eet enigiets vanaf mikroskopiese alge tot die vleis van dooie diere en ander visse. Dit is belangrik om te weet wat babers in die verskillende damme

vreet. In sommige damme is hulle jagters en eet ander visse, terwyl hulle in ander damme plante en kleiner ongewerwede diere vreet. In damme waar hulle jag, kan mens meer aggressiewe hengeltegnieke soos kunsvissies gebruik om hulle te vang, terwyl mens eerder loodkoppe in ander damme sal gebruik. Die seisoene van die jaar bepaal ook die hengeltegnieke wat gebruik word. Gewoonlik is die babers meer aggressief in die warmer maande en meer passief in die kouer maande.

Babers is onsettend goed aangepas om in feitlik enige omstandighede te kan oorleef. Hulle het kiewe, soos ander visse, maar beskik oor 'n long in die kop sodat hulle ook buite die water kan asemhaal. Hulle kan baie lank buite die water bly leef solank hulle net klam en koel, byvoorbeeld in modder, bly. Babers kan ook in koel tot redelike warm water bly en kom dikwels in baie besoedelde water voor. Babers het 'n besondere aanteelvermoë en groei redelik vinnig. Die groeitempo van 'n vis word grootliks deur sy habitat en die beskikbaarheid van voedsel bepaal. Daar is 'n korrelasie tussen 'n baber se gewig en sy ouderdom. Dit kan rofweg geskat word dat 'n baber van 20kg omtrent 20 jaar oud is. Babers is nie 'n bedreigde spesie nie en geniet daarom geen amptelike bewaringstatus nie. Dit is wel hartseer om te sien hoe groot babers soms gevang en doodgemaak word. Babers is een van die gewildste teelvisse in visboerdery. Hulle groei vinnig, is gehard en het nie grate nie. As dit reg voorberei word, is dit 'n gesogte gereg.

DIE ROEPTEGNIK

Die baberroepstok ontleen sy naam aan die roeptegniek wat gebruik word om babers te vang. Die roeptegniek het so 25 jaar gelede in Suid-Afrika ontstaan. Prof Ben Engelbrecht het die tegniek begin en Rennie Sada, die bekende kunsaa-hengelaar, het dit verder ontwikkel en bekendgestel. Die baberroepstok is 'n visstok sonder ogies en die lyn ryg deur die

visstok se buis. Daar is 'n inlaatgleuf naby die katrol waar die lyn in die buis ingaan en die lyn kom by die voorpunt van die visstok uit. Die visstok is in verskillende lengtes, naamlik 'n kort kajakstok, 'n mediumlengte stok (9vt) en 'n lang stok (13vt), beskikbaar. Die mediumlengte en langer roepstokke is teleskopies sodat dit korter gemaak kan word om te bêre wanneer dit nie gebruik word nie. 'n Handjievul maatskappye, soos Sensation, Daiwa en Blue Marlin verskaf hierdie tipe stokke.

Die verskillende lengtes roepstokke is vir verskillende toepassings geskik. Mens sal byvoorbeeld die kajakroepstok gebruik om babers in die Oranje- of Vaalrivier vanaf 'n kajak te vang. Die gewildste roepstok is die "Big Shot Blue Marlin", wat tipies by damme gebruik word. Dit is die langer, swaaraksie roepstok wat groot visse kan hanteer.

Die roepstok is nie 'n gooiestok nie. Die babers word op 'n kort afstand naby die visstok se punt gevang. Die vislyn loop in die buis van die visstok in sodat dit nie aan plantegroei vashaak of om die voorste ogie van die visstok draai wanneer die babers geroep word nie. Dit word gebruik met 'n draaispoelkatrol en nie 'n koffiemeulkatrol nie. Die draaispoelkatrol is meer kompakt omdat dit 'n korter hegstuk het wat dit makliker maak om die visstok te hanteer. Dit is baie belangrik om 'n katrol met 'n uitnemende remstelsel te gebruik. Babers is sterk bakleiers, veral wanneer hulle op kort afstande gevang word. Dit is belangrik om die regte grootte draaispoelkatrol te gebruik. As die katrol te groot is, is dit onnodig swaar en lomp. As dit te klein is, kan die spoel nie genoeg vislyn neem nie. Ek gebruik die Penn Fathom 15. Hierdie katrol is van 'n hoë gehalte en, omdat dit 'n seewerende katrol is, kan dit maar in die water lê sonder dat die ratte verweer. Wanneer in die water geloop word (in Engels "wade") moet die stok en katrol soms in die dam gelos word s om eers die

babers los te maak. Anders moet jy vir elke baber eers oewer toe loop om dit daar los te maak. Ander draaispoelkatrolle is die Shimano Culcatta 400, of Abu Garcia C3 of C4.

Vleglyn met 'n breeksterkte van ten minste 100-pond word op die katrol gelaai. Ek verkies Berkley se Whiplash. Daar is 'n baie goeie rede waarom mens nie vleglyn ligter as 100-pond gebruik nie: die baber word naby die visstok se punt gevang en dit plaas geweldig baie spanning op die lyn, en jy wil nie die vis verloor of by die dam sukkel om die lyn deur die stok se buis te ryg nie. Dit is nie nodig om meer as 100m se vleglyn op die katrol te laai nie. Sommige hengelaars verkies 'n voorslag tussen die vleglyn en die kunsaa. Ek gebruik selde 'n voorslag op die roepstok want dit gebeur min dat 'n baber se tande 'n vleglyn van 100-pond sny.



Anton Vogt met 'n baber wat hy by Bloemhofdam gevang het.



Obstruksies, veral klippe, kan wel die vleglyn afsny. 'n Sterk nylonvoorslag van 80-pond is meer struktuurbestand. Die belangrikste rede waarom ek nie 'n nylonvoorslag op 'n roepstok gebruik nie, is die risiko dat die knoop waarmee die vleglyn en voorslag geheg is in die voorste ogie op die stokpunt kan intrek. As dit gebeur, kan die stok se voerpunt breek. Die ogie is klein en 'n knoop kan maklik daarbinne vassteek. Die nylonvoorslag beperk ook die minimum lengte wat die kunsaaas vanaf die stok se punt kan wees. Soms wil jy die kunsaaas tot feitlik op die stok se punt vastrek sodat dit nie aan die plantegroei vashaak wanneer jy roep nie, veral in water met plante soos snotterbelle.

Met die roepstok is nie baie soorte kunsaaas nodig nie - ek gebruik 'n baberloodkop of 'n Lumé Mad Pumpkin (pumpkinseed). Die baberloodkop kom in verskillende groottes (gewig en hoekgroottes) voor. Ek gebruik meestal die medium of swaar baberloodkoppe sodat dit vinnig kan sink. Soms wei die babers op die oppervlakte of bolangs, dan sal ek 'n medium of ligte loodkop (selfs 'n karploodkop) gebruik wat ligter plons en stadiger sink. Loodkoppe moet swart wees, maar daar kan 'n bietjie rooi of geel by wees. Hoendervere is beter as volstruisvere, want dit vertoon beter in die water en is meer duursaam. Dit is belangrik om goeie gehalte loodkoppe te gebruik. Dit is veral belangrik dat die hoeke sterk is en nie kan oopbuig nie. Lumé se loodkoppe is van die beste wat kommersieël beskikbaar is (ek is nie handig genoeg om my eie loodkoppe te bind nie!).

Daar is enkele pumpkinseed-kunsase kommersieël beskikbaar. Die gewildste pumpkinseed is die Lumé Mad Pumpkin. Dit is sterk genoeg om babers te vang en kom in 'n verskeidenheid kleure en groottes voor. Die hoeke op die Mad Pumpkin is van goeie gehalte. Ek vervang soms die

hoeke met groter hoeke, afhangende van die dam waar ek hengel. Ek het al met enkelhoeke in plaas van drie-angelhoeke geëksperimenteer, maar ek verkies drie-angelhoeke.

Die kleur van die Mad Pumpkin kunsaaas is meesal 'n persoonlike voorkeur. Ek hou van die geel karpiekleur. Daar is ook 'n meer blougrys kleur wat gewild is. Die groengeel vleikurper is ook 'n gewilde kleur. Aanvanklik was die Mad Pumpkin net in geel en wit gemaak wat steeds baie gewild is en goed werk.

Die Mad Pumpkin kom in klein, medium en groot. Ek gebruik meesal die groot een op my roepstok. Dit is belangrik om die vinnig-sinkende een te gebruik. Die kunsaaas moet swaar wees en so vinnig moontlik sink as mens 'n roepstok gebruik. Die stadig-sinkende een gaan nie op 'n roepstok werk nie.

'n Baber kan nie van die hoek afgehaal word sonder 'n tang en lipgreetang nie. Hulle is gladde visse en die hoeke kan gevaarlik wees. Ek gebruik 'n Rapala-buistang en Berkley-lipgreetangstok wat baie goed werk om babers vinnig en veilig van die hoek af te kry.

HENGELTEGNIEK

Om babers met 'n roepstok te vang is een van die mees opwindende hengeltegnieke. Dit is omdat die vis op kort afstande vang en die impak van die vis op die stok is groot. Daar is min hengeltegnieke wat so 'n adrenaliniebom by hengelaars veroorsaak. Jy sien dikwels hoe die baber die kunsaaas vat, maar dit kan ook 'n groot verrassing wees as die baber die kunsaaas vat. Dan moet jy behoorlik




BO: JC Stoltz en sy seun Christiaan. Baber by Wagendriftdam gevang.



ONDER: Morris van Staden met n bielie van n baber by Vanderkloofdam gevang.

bontstaan om beheer oor die vis te hou. Vanaf 'n boot moet jy sorg dat die baber nie onder die boot swem en die stok breek nie. As jy in die water staan en vang moet jy vasstaan om nie onderstebo getrek te word nie – dit is toutrek op sy beste!

Die roep-tegniek werk baie goed in damme waar babers ander visse vreet. Damme soos Bloemhof, Vaal, Gariep, Vanderkloof en Barberspan is goeie roepdamme. In dié damme werk die



pumpkinseed-kunsaas die beste, maar die groot loodkop word ook baie gebruik, veral as jy tussen strukture moet roep. Die drie-angelhoeke van 'n pumpkinseed-kunsaas versamel dan te veel materiaal en sit makliker vas. As die babers nie te aggressief is nie, sal 'n baberloodkop beter werk. Dit is baie belangrik om die water reg te lees voordat die roeptegniek inspan - genoeg baberaktiwiteit met sigbaar wees voordat jy begin roep. Babers skep op 'n baie kenmerkende manier asem en mens kan hoor en sien waar hulle is. Hulle hou ook van dekking en strukture soos bome, klippe, snotterbel, hiasinte en riete en kan ook dikwels in die vlak baaie gevind word. As daar watervoëls is, kan jy ook babers verwag.

Die tyd van die dag wat mens roep is ook belangrik. Babers is veral in die somer meer aktief in die oggend en namiddag as in die middel van die dag, maar die middel van die dag kan baie effektief wees as die babers in vlak baaie vir vis kom jag.

Die roeptegniek bestaan uit plons- en klitsaksies. Die plons kan saggies of hard wees, en jy gebruik die stok se punt om die water te klits. Dit kan saggies of hard wees. Dit is

belangrik om op 'n kol te roep. Die roepaksie lok babers na die kol waar jy roep. Dit is daarom belangrik dat medehengelaars nie te naby roep nie, anders werk hulle teen mekaar. Hoe lank jy op een plek roep hang van die reaksie van die babers en die hoeveelheid baberaktiwiteit naby die betrokke kol af.

Die diepte van die plek waar ek roep bepaal gewoonlik die lengte van die lyn na die kunsaas. Gewoonlik moet die kunsaas ten minste net buite jou sigafstand wees. Meeste van die tyd sal daar in water van ongeveer 1m diep gehengel word. Dit kan van die boot

af wees of vanwaar jy in die water staan. In damme soos Bloemhof en Barberspan sal ek dikwels eerder in die water waad.

Ek begin gewoonlik deur eers saggies met die kunsaas op 'n kol te plons voordat ek die water begin klits. As jy onmiddellik begin klits, skrik die baber dalk. Soms sal ek net plons en nie klits nie, afhangende van die babers se aggressie. Die roep moenie 'n reëlmatige aksie wees nie. Die afwisseling van plons en klits skep die indruk dat daar 'n spartelende vis is of iets wat verdrink. Dit motiveer die baber om die prooi te kom vang. In dieper en troebel water sal jy gewoonlik meer en harder roep as in skoner, vlakker water. Soms roep ek in water tot so diep as 5m, maar dan moet die boot nie te veel beweeg nie. Roep bo met die pumpkinseed tot onder op die bodem as jy so diep werk. Ek gebruik hierdie tegniek as die babers diep lê.

Dit is belangrik om die gebied waar jy roep fyn dop te hou. Kyk vir stofkolle en borreltjies van babers wat ondersoek kom instel. Moenie hard roep as die baber by die kunsaas is nie, maar moenie ophou roep nie, anders gaan die baber net weer wegsweem. Roep en hou die

kunsaas vir 'n paar tellings stil in die water. Wees voorbereid vir die baber se vatslag. Dit kom dikwels onverwags en met geweld! Maak seker dat die remstelsel nie te styf is nie, anders kan die lyn afbreek of jy kan jou balans verloor.

'n Roepstok is 'n baie effektiewe hengeltganiek om babers mee te vang. Ek het sowat 70% van al die babers wat ek al ooit gevang het met my roepstok gevang. Dit kos selfvertroue om babers met 'n roepstok te vang, maar dit werk. Probeer dit gerus.

OM AF TE SLUIT

Ek vertrou dat hierdie artikel vir baie kunsaashengelaars waardevol sal wees. Die belangstelling om babers met kunsaas te vang het in die afgelope jare baie toegeneem. Kunsaas is vir seker een van die mees suksesvolle tegnieke om vir babers te hengel. Dit is opmerklik hoe goed kunsaashengelaars tydens die opehengelkompetisies vaar om met die grootste babers by die skaal aan te kom. Jy hoef nie 'n boot te besit om babers met kunsaas te vang nie, want baie van die hengeltganieke kan hoogs suksesvol van die oewer af toegepas word.


*Volgende: Die Diptegniek.



Roodekopjes het ook lekker babers. Die een het Bernard Venter met sy roepstok gevang.



02 ADRENALIN MAD WHIRLER 90



01 ADRENALIN SMASHER 5"

HARDWARE GALORE

FEAST YOUR EYES ON THESE NEW ITEMS

01 The Adrenalin Smasher is a very effective bait to use, particularly for kob, but also other saltwater species. The jointed mid-section enables this bait to be fished really slowly and still produce the desired tail action, or fish it faster for a great side-to-side kick action. This extremely versatile bait, impregnated with real shrimp scent, is best rigged on a jighead.

➤ Distributed by Adrenalin Importers & Distributors cc.

02 "90mm of madness!" – A great topwater lure with which to cover water. For best results fish it with stop-start sweeping motions near or on drop-offs or over submerged grass beds. Or just with a slow retrieve. Fish go mad for them! They are standard equipped with VMC hooks.

➤ Distributed by Adrenalin Importers & Distributors cc.



03 DAIWA SALTIST RODS

03 The latest Daiwa Saltist Power Spin rods are about to arrive in SA. Following on the heels of the very popular BG Power Spin rods, we now introduce two new rods in the Saltist Power Spin range. Lightweight surf rods have always been relegated to the higher end of market, but the introduction of the super slim Saltist Power Spin changes all that. The Saltist Power Spin rods are designed as great all-round rods, perfect for fishing from rocky shores, beaches or piers with lures or bait.

Performance starts with a great blank and the Saltist series is true to that philosophy, featuring many of Daiwa's newest design and blank technologies to create a range that is equally refined, rugged and robust. Built using Daiwa's unique HVF (high volume fibre) carbon blank technology, this low resin, high strength, graphite blank is light, powerful and responsive. Its action distributes the power evenly along the blank for effortless casting and fish fighting power.

The rods feature Daiwa's V Joint, where the spigot and the blank around the spigot are made of a special BIAS carbon fibre material that is exclusive to Daiwa. The carbon fibres follow a 45-degree angle that delivers higher strain resistance and an improved bending curve.

Comfort and control go hand in hand with low profile EVA grips fitting comfortably and effortlessly in the hand enabling you to reap the full benefits and power of the Saltist performance driven blanks.

Two models are available, the 11'6" 3-pce STT1163HFS, and the 12'6" 3-pce STT1263HFS; both have a cast weight of 65-130g (2.3 – 4.5oz) and are supplied in a bag.


➤ **Distributed by The Kingfisher.**



04 PENN TORQUE II SPINNING REELS



06 SOUTH AFRICAN FISHING FLIES



05 PENN SLAMMER III REELS



04 The PENN Torque II spinning reels are designed for heavy-duty fishing from either boat or shore. The reels feature Penn's new IPX6 Sealed System that keeps water out of the gearbox and drag system. Penn also used its updated Slammer Drag System that now utilizes their proprietary Dura-Drag material. Penn reels are designed and built in the USA using domestic and foreign components. Features: Full Metal Body, side plate, and rotor; CNC Gear™ technology; IPX6 Sealed body and spool design; Sealed Slammer® drag system with Dura-Drag™; 9+1 stainless steel bearing system; Instant Anti-Reverse bearing with silent back up ratchet; Superline Spool; Line Capacity Rings.

➤ Distributed by Pure Fishing

05 Built for heavy-duty fishing from either boat or shore these reels are trusted by charter captains all over the world. The Slammer III reels feature Penn's new IPX6 Sealed System that keeps water out of the gearbox and drag system. Penn's updated Slammer Drag System that now utilizes our proprietary Dura-Drag material is also used to pack a serious punch when fighting fish. The 6500 and 8500 sizes are also available in high speed versions. Features: Full Metal Body, side plate, and rotor; CNC Gear™ technology; IPX6 Sealed body and spool design; Sealed Slammer® drag system with Dura-Drag™; 6+1 stainless steel bearing system.

➤ Distributed by Pure Fishing

06 ANGLER'S LIBRARY: SOUTH AFRICAN FISHING FLIES, an anthology of milestone patterns, by Peter Briggs and Ed Herbst. Published by Penguin Random House; ISBN: 978 1-43230-825-4. RRP: R300. This is not another book full of patterns – nor is it an exhaustive reference to all South African flies, but a richly illustrated and colourful anthology of the personalities and creators of iconic South African flies who, because of their innovation in design, materials used and tying techniques have served to shape and influence the art of fly-tying in the country. It provides the personal insights and anecdotes of the authors into the history and personalities of local fly-tiers to offer enthusiastic fly-fishermen and women a most palatable informative and entertaining fly-tying book. It is well deserving of a special place in any fly fisherman's bookcase and is certainly destined to become the "go to" reference work when discussions centre on South African flies. Highly recommended!



07 SUFIX 832 BRAID



08 STEALTH ROD LEASHES



09 STEALTH FISHA 500

07 Sufix® 832® Advanced Superline® is a strong, durable small diameter braid available in the country. R8 Precision Braiding and fiber technology provides superior strength, roundness and line consistency. 832 Advanced Superline has 8 fibers (7 HMPE fibers plus 1 GORE® Performance Fiber) and 32 weaves (pics) per inch. GORE® Performance Fibers improve abrasion resistance, increase casting distance and accuracy and reduce line vibration, while HMPE fibers provide high strength and sensitivity, hydrophobic water-repellent protection and small diameter.

↳ Distributed by Rapala/VMC South Africa.

08 These deluxe rod leashes are the ultimate rod leashes designed and made by ourselves. After years of fishing with basic and often irritating rod leashes we designed these coiled leashes to make using a rod with a leash simple and easy. It uses a very secure two-tier Velcro system which attaches above and below the reel seat as well as the eyelet on the top of the leash to secure your trace or hooks onto. This keeps the hooks and jigs away from the actual reel or rod butt and of course easy to attach and undo. The extra strength coiled leash is attached so as to constantly avoid a tangle while using the reel or winding in. The coil stretches a lot either to 2m or 3m depending on the type you choose. This means that there is never any reason to unclip your rod as the stretch allows the rod to be moved around the kayak all over and with ease. A must for every serious kayak fisherman. Available in lengths of 2m and 3m.

↳ Distributed by Stealth

09 The Fisha 500 is the latest upgrade of our older Evo 495 kayak. We decided to incorporate many of the strong features from the Pro Fisha range in the new design without compromising certain features of the Evo that make it unique. The Fisha range is truly about maximum stability before speed. Unlike the Pro fishas where we targeted performance and speed and then gave them as much stability as possible, with the Fisha range we gave the kayak the best stability followed by the best possible performance we could give it. The Fisha 500 incorporates the latest hi-tech materials with a construction very similar to our Pro Fisha range. The kayak is built using specialised core materials and epoxy-based resin systems. The process of resin infusion is used to keep the build consistent not only in quality but also in finished weight. The focus on this kayak was to give it maximum stability within its design so the position on the widest point of the kayak and the depth of the seat and foot-wells were placed so as to make it very comfortable with loads of stability and performance.

↳ Distributed by Stealth



Hengelkalender / Angling Calendar

The Angling Calendar is a free service for clubs and other organisations to assist them to create additional publicity for their competitions. To publish we need: Type of competition (Target specie or species); Name of competition; Place, Date, Entry Fee, Prizes, Contact Details of the organisers.

NB: Notices for publication must reach us at least four weeks prior to publication date. Email: production@allion.co.za

21 April
Ope Hengel Kompetisie

Aangebied deur Afrikaanse Protestante Kerk
 Hengelwater Bajadam, Bronkhorstspuit
 Hengeltyd 05:30 - 15:00
 Spesies Swaarste karp, grootste baber
 Koste R 150 per hengelaar (2 stokke)
 Hekgelde R40pp uitgesluit.

Pryse Swaarste Karp R2 500
 2de prys R1 500
 Swaarste Baber R1 000
 Net een vis per hengelaar vir inweeg.
 "Lucky draw"

Navrae Annatjie 063 321 0672

27 April - 1 May
2018 Carp Classic

Hosted by Heyshope Dam Boat Club
 Fishing Waters Heyshope Dam only.
 GPS S 27° 00' 38.66" E 30° 31' 21.82"
 Time 27 @ 18:00 - 29 @ 09:00
 Cost R 250, 2 carp rods only.
 Includes Camping fees

Prizes 1st Prize R40 000
 2nd Prize R20 000
 3rd Prize R10 000

Contact John Ridgard 083 980 1779

28-30 April
Mitchell Berkley Bloemhof Bonanza

Hengelwater Bloemhof
 Pryse R 100 000 Kontant
 Navrae Joyce 074 2181 621

26 Mei
Ope Hengel Kompetisie

Aangebied deur Nederduitse Hervormde Kerk,
 Zesfontein

Hengelwater Mihanzi Karavaanpark, Vaaldam
 Hengel Tyd 06H00 tot 15H00
 Koste R100.00 per hengelkaartjie
 (Hekgelde uitgesluit)

Pryse Swaarste Karp R3000
 2de Swaarste Karp R1000
 Swaarste Barber R1000
 Kaartjies sal ook by die hek beskikbaar wees.

Kontak Meisie 082 253 7823
 Brian 078 800 5948
 Vossie 083 760 3586

26 Mei
Boschkop Ope Oewerhengel Kompetisie

Aangebied deur Boschkop Oord
 Hengelwater Boschkop - Vaaldam
 Tyd 07:00 – 15:00
 (Hek open 05:00 – trek penne met ingang)

Koste R120 per persoon – uitgesluit hekfooie
 2 Hengelaars per pen

Pryse Grootste Karp R3000
 Grootste Baber R3000
 Grootste Geelvis R2000
 Grootste Moddervis R1000
 Grootste Graskarp R1000
 Gelukkige trekkings tydens prysuitdeling

Navrae Steyn 076 959 1242
 Vir vooraf inskrywings stuur e-pos navraag na:
visvang@boschkopoord.co.za

28 Julie
Arms, Tackle and Outdoor Galjoen Derby

Hengelwater George
 Hengeltyd 06:00 tot 16:00
 Pryse Groot pryse te wen
 Vele gelukkige trekkings

Navrae 044 873 2178 082 965 5904

18 Augustus
Loskop Bass Bonanza

Hengelwater Forever Resort Loskop dam
 Pryse Swaarste Swartbaars R10 000
 R10 000 se kontant pryse en Lucky draws

Koste Inskrywing R200 per hengelaar
 Tyd Inskrywings vanaf Vrydag 17 Aug 12:00 by
 Forever Resort Loskop hoofhek.
 Saterdag 18 Augustus inskrywings vanaf 04:00.
 Kompetisie begin 06:30 tot 16:00.

Reëls Slegs swaarste swartbaars per persoon kom in
 aanmerking vir 'n prys.

Kontak Theuns 073 161 6341; Fanie 072 459 2951

26 August
Gariëp Bonanza

Fishing Waters Forever Resort Gariëp Dam
 Costs R 200 excluding camping fees
 Navrae Hein Smith 083 379 4382

Send to / Stuur aan:
production@allion.co.za
Fax to / Faks aan : 011 979 2424

21-23 September

Baberspan Bonanza

Ten Bate van Hengelwater	NG Kerk Delareyville-Oos Baberspan	
Hengeltyd	Vrydag 21 September 06:00	
Kostes	R 400 per hengelaar	
	Sluit naweek kampfooi in.	
Pryse	Grootste Baber	R10 000
	Tweede	R5 000
	Derde	R1 000
	Grootste Karp	R10 000
	Tweede	R5 000
	Derde	R1 000
	Grootste moggel/ Onderbek	R5 000
	Dames grootste Baber	R2 000
	Dames grootste Karp	R2 000
	Penkop Pryse	R1 000
Reëls	Geen kano's, aasbote of ander hulpmiddels nie.	
	Slegs een prys per hengelaar.	
Navrae	Derek	083 701 1404

26-27 Oktober

Vrye Gemeente van De Deur

Ten Bate van	Barmhartigheid	
Aangebied deur	Vrye Gemeente van De Deur	
Hengelwater	Rand Water Raad Gronde:	

Hengeltyd	Deneysville	
Kostes	Vrydag 17:00 tot Saterdag 13:00	
	R 170 Per hengelaar	
	Toegangsfooi R30 per persoon by hek	
Pryse	Swaarste Karp	R5 000
	2de swaarste karp	R2 500
	3de swaarste karp	Blesbok
	Swaarste sak	R1 000
	Swaarste Baber	Geslagte skaap
	Talle troospryse	
Reëls	Oewerhengel, Geen bote, slegs 2 stokke per hengelaar, 2 hengelaars per pen. SAVOF reëls, Geen Geelvis	
Navrae	Jan De Lange	083 643 4440
	Reinier Oosthuizen	082 593 1352
	Tiaan Bredenkamp	082 339 9675

25 November

Sterling Moddervis Bonanza

Hengelwater	Forever Resort Loskop dam	
Kostes	Inskrywing R150 per hengelaar.	
Pryse	Swaarste Moddervis	R10000
	Lucky draws.	
Tyd	Inskrywings vanaf Vrydag 24 Nov 14:00 by Forever Resort Loskop hoof hek.	
Kontak	Theuns	073 161 6341
	Fanie	072 459 2951

For Durban Tides

Visit their website on: www.sanho.co.za

TUGELA INDLOVU

- Self catering accommodation. • 5 Chalets.
- Excellent outdoor living! • Quiet paradise.
- Patio Braai facilities, shady.
- River mouth. • Untainted fishing water.
- Exceptional bird life. • Magnificent scenery.

Email: awethu.panelbeaters@telkomsa.net
 Maryke: 082 494 0227 / Monique: 074 082 8901
 Tel: 013 799 1323

SESSION PLANNER

BEST FISHING DAYS INLAND

■ WORTH A GO
 ■ GOOD
 ■ HOT
NATURALLY LONG TERM FORECASTS ARE AFFECTED BY LOCALIZED WEATHER CONDITIONS.

MAY						
S	M	T	W	T	F	S
		1	2	3	4	5
6	7	8	9	10	11	12
13	14	15	16	17	18	19
20	21	22	23	24	25	26
27	28	29	30	31		



Al die hengeldingheid
- en vermaak wat jy elke
maand kan geniet!
ALMAL NOU TE KOOP!

“Ons Vertel Jou Alles”
Mei uitgawe nou beskikbaar!

Die eg Suid - Afrikaanse hengelydskrif wat elke maand
net in ALLE FASETTE van varswater-oewerhengel
spesialiseer.

Beskikbaar by hengelwinkels, supermarkte en
boekwinkels.

Ook beskikbaar in Digitale formaat.

Volg ons op:
[Facebook.com/thebankangler.dieoewerhengelaar](https://www.facebook.com/thebankangler.dieoewerhengelaar)

*Hope pryse vir gelukkige lesers om te wen!



WHEREVER YOU ARE
WE DELIVER

my fishing stuff
DON'T leave at home!!!

www.jkjexpress.co.za



BRANCHES
COUNTRYWIDE

CALL NOW: +27 11 974 3216

ST LUCIA INGWENYA LODGE



- ACCOMMODATION
- 6 SERVICED SELF-CATERING UNITS
- SWIMMING POOL
- PET-FRIENDLY
- WI-FI
- DSTV

072 172 2119 / 035 590 1032
www.ingwenyalodge.co.za



BOAT GEAR

Fishing, Boating, Camping

Fishing tackle, Rods, Reels, Trolling motors, Sonar, GPS and Combos, Chart Plotters, C-Tek Battery Chargers and Battery Boxes, Boating and Boating Accessories, Rod Holders, Hatches, Hydraulic and Mechanical Steering, Steering wheels, Controls and Cables,
Tents: Roof top, Dome, Cottage and Safari.
Fridges and Freezers.

Visit our Website www.BoatGear.co.za
Mobile: 071 234 4666
Email: info@BoatGear.co.za



Mazeppa Bay
WILD COAST TRANSKEI

Holiday Home, Sleeps 8-25 people, fully furnished + equipped, incl. TV linen etc. 8 bedrooms, 4 bedrooms (2 en-suite) Situated only 50m from a wonderful bathing beach, with a magnificent 180° breathtaking view, which includes island.

Excellent outdoor living, gazebo and braai area. Good security. Notorious for all types of rock, surf, rapala and shark fishing ect, in all types of winds.

Contact Chris : 082 956 8037 / 082 561 6833

Pongola Game Reserve
info@pongolagamereserve.co.za
www.pongolagamereserve.co.za

Pongolapoort Dam (Lake Jozini)

Mpalane Fishing Lodge

Self catering accommodation.
Prime Tiger Fishing area.
Private Slipway.



Tel: 034 435 1123

CW Turtle Ski

Willie 082 852 2984
Carel 082 325 1750
www.cwturtleski.co.za

Deep Sea Fishing
River Fishing
Bird Watching
Lots of Fun





MKM
MOTORKINGMARINE

PRETORIA
012 335-2800
www.mkm.co.za

PARSUN
OUTBOARD SPECIALS

Two-Stroke

- 2 HP - R 4 513
- 3,6 HP - R 7 181
- 5,8 HP - R 9 849
- 9,8 HP - R 16 210
- 15 HP - R 16 499
- 30 HP - R 20 999

Four-Stroke

- 5 HP - R 12 000
- 15 HP - R 20 900
- 60 HP - R 67 900

Quality @ the right price



- All prices incl. VAT
- Transport cost for customer's acc.

Terms & Conditions apply
• Price changed without notice • Payments by electronic transfer only

Angling Holiday

HENTIES BAY
Angela Krauze Properties
Self-catering
Accommodation
Tel/fax: 00264-64-500090
Email: akrauze@iway.na




**Fish...
... from the comfort of
your own floating house!**

Hire a self-drive houseboat. Just 1hr from Joburg.
No skipper's licence required!

Cruise the Vaal River for bass, carp & barbel
Fish.
Anchor overnight on the water. Light the on-board
braai.
Fish, fish.
Sleep. Wake-up. Make coffee.
Fish. Fish, Fish

083-391-4884
www.oldwillow.co.za





Mpunzi Lodge

Inligting: 0344131340 / 0834969990
Email: harloo@jenny.co.za of roulie@impcon.co.za
Website: www.harloosafaris.co.za

Pongola naby Jozini dam
Self sorg.

TIERVIS & WILSPLAAS
Hengel in Jozini Dam.



ESCAPE THE TYPICAL



Situated within 200km from Johannesburg, Pretoria, Polokwane, Hazyview, Standerton, Nelspruit and the Kruger National Park, on the R555 between Middelburg and eMahlani.

Comfortable accommodation, from camping, quaint log cabins, rondavels and cabanas to luxury villas, self-catering or bed & breakfast.

Two fully licensed restaurants and a stocked kiosk



www.olifants-rivier-lodge.co.za

013 243 9401 082 892 3029
info@olifantsriverlodge.co.za



fishing • bird watching • hiking
indoor heated pool • horse riders

Saxmere Lodge St Lucia



Alle vakansiegangers en natuurliehebbers, kom geniet hierdie stukkie paradys saam met ons. Ten volle toegeruste selfsorg chalets. Billike tariewe

Charles en Susan

Tel: 035 590 - 1005
www.saxmerestlucia.weebly.com

Sea Ace Fishing

Sea Ace Fishing Adventures
Henties Bay, Namibia

Henties Bay, Namibia

Tel: +264 64 500545
Cell: +264 81 2339242
Email: info@seaace.com.na
Web: www.seaace.com.na

Shore Fishing

Deep Sea Fishing

Accommodation

TIERVISHENGEL

Pongolapoortdam



Akkommodasie: **Kampering en Chalets**
Tel/Faks: **034 413 2256**
Webadres: www.sodwanahengelklub.co.za

TWIN PALMS TUGELAMOND AKKOMMODASIE

Tobie du Preez: (032) 458 4992 (H) or 082 826 7620
Etta Du Preez: 082 497 6272
Email: twinpalms2@mweb.co.za

Ope Hengel Kompetisie

26 Mei 2018

Aangebied deur
Nederduitse Hervormde Kerk, Zesfontein

Hengelwater
Mihanzi Karavaanpark, Vaaldam

Hengel Tyd : 06H00 tot 15H00

R100.00 per hengelkaartjie
(Hekgelde uitgesluit)

Kaartjies sal ook by die hek beskikbaar wees



Swaarste Karp
R3000



2de Swaarste Karp
R1000



Swaarste Barber
R1000

Kontak Persone:

Meisie Hanekom 082 253 7823
Brian van der Westhuizen 078 800 5948
Vossie Voster 083 760 3586

St Lucia
035 590-1257

Wave Dancer

Barend: 084 628 1162
André: 074 778 4646
www.wavedancer.co.za
wavedancer@kznweb.com

Fishing Tackle Shop
Deep Sea Fishing
Accommodation
Restaurant

BASS STARTER - BASS COMBO KIT

- x1 Dark Shadow Spin 7ft Rod
- x1 Dark Shadow Reel
- x1 Relix Tackle Box
- x1 Texas 5g Weights
- x1 BAT Std Plus 10LB
- x1 Polarized Sunglas ses
- x1 Wide Gap Hooks
- x1 Cullem Spinner Bait
- x1 Hollow Frog Small
- x1 Rebel Swamp Frog
- x1 Zoom Plastics

R1199

SOLOMONS
fishing

521 GERRIT MARITZ STREET
PRETORIA NORTH
012 546 0243
072 650 1487 (WHATSAPP)
fishing@solomons.co.za

5TH OF MAY IS SUPERCASHTOP DAY

THE BLUES COMBO - KURPER COMBO

- x1 Shimano Sienna 1000
- x1 Sensation Power Plus 5.6FT
- x1 Boss Braid Power Plus
- x1 Sensation Spinner
- x1 Curly Tails
- x1 Linx Bream Hooks
- x1 Sensation Worm Box
- x1 Weights
- x1 Floats
- x1 Sensation Buff

R1500

THE TOOTHY COMBO - TIGER FISHING

- x1 Power Plus Tiger Edition
- x1 Okuma Ceymar C40
- x1 Boss Braid 30LB
- x1 Hook Out S/Steel Hook Remover
- x1 Linx Lip Grip 23kg
- x1 Raptor Polarised Sunglasses
- x1 Sensation Buff

R1999

THE POWER COMBO - TIGER FISHING

- x1 Sensation Tiger Tamer 7ft Spin
- x1 Okuma Azores 40
- x1 Daiwa J-Braid 30lb
- x1 Linx Lipgrip Scale
- x1 Okuma Sun Sleeves
- x1 Sensation Buff
- x1 Multi Function Pliers
- x1 Lure Tiger 1 SD6
- x2 Rattlin Tiger Spoon
- x1 Tiger Trace

R2999

THE TIGER DELUXE COMBO

- x1 Shimano Beast Master 7FT
- x1 Shimano Citica Reel 200hg
- x1 Daiwa J-Braid 30lb
- x1 Multi Function Pliers
- x1 Okuma Sun Sleeves
- x1 Sensation Buff
- x1 Raptor Polarised Sunglasses
- x2 Tiger Trace
- x1 Tiger Waker
- x2 Lure Tiger 1 SD6

R3999

Mitchell Berkley Bloemhofdam Bonanza 2018

– 'n lekker hengeltradisie!

Die 18de Mitchell Berkley Bloemhofdam Bonanza aangebied deur Eco-Care Trust word op die naweek van 28 tot 30 April aangebied. Dié Bonanza is 'n belangrike tradisie onder binnelandse hengelaars wat die hele gesin betrek – dis 'n ware hengelefees! Vir die talle deelnemers is dit 'n jaarlikse hoogtepunt op hulle hengelkalender waar hengelvriende ontmoet en lekker saam visvang!

Die eerste prys is weer R100 000 kontant met ander uitstekende pryse om te wen. Berkley Mitchell is weer vanjaar die hoofborg wat beteken dat die hengelaars met sakke vol hengelgerei as pryse huistoe sal gaan! Dis 'n twee-in-een hengelkompetisie met die individuele Bonanza en die Spannekompetisie wat oor dieselfde tyd plaasvind.

In die Bonanza se individuele kompetisie is pryse om te wen in die ope-afdeling, dames en juniors, asook pryse vir elke oewer- en bootafdeling. In die Spannekompetisie vir oewer en bootspanne, wat onderskeidelik deur Die Oewerhengelaar en Stywe Lyne geborg word, is kontantpryse vir eerste, tweede en derde spanne beskikbaar. Daar is ook pryse vir die mooiste spandrag, skoonste kamplek en grootste span.

Deelnemers kan reeds vooraf individuele staanplekke (plotte) of onbespreekte plekke aanlyn aankoop – besoek gerus: www.bloemhofbonanza.com.

Die teikenspesies is weer karp en baber. In die spannekompetisie is die teikenspesies graskarp vir die oewerhengelaars, en karp vir die boothengelaars. Soos altyd kan goeie vangste verwag word!

*Volledige besonderhede: www.bloemhofbonanza.com; of Joyce by tel. 074 218 1621.



LEKKER HENGEL - TEN EINDE LAASTE!

Woorde: Dick Venter

As jong seun en man het ek nooit die geleentheid gehad om te leer visvang nie. Gedurende my 40's tot 60's het ek soms by damme gaan visvang en later ook van die kant af by die see. My seun, Johan het my fynere dinge geleer – watter knope geknoop moet word en hoekom sekere aas beter as ander is.

Te danke aan Stywe Lyne en die TV reeks “Hier gaan ons alweer”, het ek meer geleer oor watter tipe visgereedskap gebruik moet word, hoe om knope te maak ens. Ek het die voorreg gehad om 'n paar jaar in Namibië te woon en daar ook by Hentiesbaai te kon visvang saam my goeie vriend Koos Gabriëlsen.

Deur die jare het ek altyd gedroom om ook eendag 'n geleentheid te kry en op 'n boot uit te gaan en die diepsee aan te durf. Dit was my egter nie beskore nie, totdat ons nuwe vriende ontdek het.

Heinrich en Sharon het ons uitgeneem met hul boot “Undertaker” gedurende Oktober 2017. Toe ons die eerste keer op die boot klim en ons die Durban hawe deurvaar, kon ek nie vir een oomblik dink wat 'n belewenis dit sou wees nie. Hulle het alles verduidelik – van die toestemming, lisensies, hoekom watter lig wanneer aan is ens. Heinrich het soveel leiding geneem op die boot en verduidelik van “bytvang” en “bottoms” ens. So raak ek mos so stil soos 'n lyk, want hierdie is 'n droom en ek kan nie wakker word nie. Eerste keer toe ek daardie groot aas aanhet wil ek so lekker ver ingooi en hoor ek so ewe kalm – “Nee Dick, die vis is reg onder jou nie daar ver waar jy wil gooi nie....” Elke keer wanneer ek dink my aas is af, was die volgende stok reeds opgesit of die visse reeds

afgehaal en veilig gebêre. “Nee Dick los, ek sal vir jou afhaal, gooi solank die outjie in”. En dan die gelag wanneer die ou grote al die aas af eet en wegkom onder die klippe in. Ek dink my maagspiere het eers 'n week later reggekom van al die lag. Dit was 'n absolute belewenis - ek het baie aas gevang, 3 mooi grotes huistoe gevat en 'n ewigheid vol pryslose kennis, ervaring en pret!

Ek sou nooit kon dink dat ek op 78 so 'n ervaring kon gehad het nie. Dankie aan die Hemelse Koning dat Hy dit moontlik gemaak het om sulke wonderlike mense te ontmoet, vriende te raak en sulke ervarings te kon deel!





FUSION 19 - ULTIMATE VERSATILITY



Single or dual motors



Upholstered seating, cooler box and storage compartments



Shade canopy or T-top



Ski bar & transom step with telescopic ladder



Casting deck or cushioned tanning platform

The FUSION multi-purpose boat is capable of everything from inshore and offshore fishing to flats and estuary fishing, skiing, wakeboarding, tubing and leisure boating.

Set up your Fusion for offshore fishing then come back and convert it within 15 mins to a family leisure / water skiing boat, and then later on in the day one can convert it into a flats fishing boat. All design features on the Fusion 19 have more than one function such as the use of Railblaza starports that can take over 30 receptacles. The under deck hatches on the Fusion 19 triple up as a wakeboard locker, fish hatch or ballast tanks. The Fusion range is available in 15', 17', 19' & 21'.

All in one day, with one boat.



Wakeboarding



Water Skiing



Inshore & Offshore Fishing



Flats & Estuary Fishing



Leisure Boating

FUSION POWER BOATS

KNYSNA

SOUTH AFRICA

www.fusionpowerboats.com

Call James +27 82 684 4167

james@fusionpowerboats.com

www.facebook.com/fusionpowerboats

LET THE BATTLE BEGIN

> **PENN** SLAMMER® III

The Slammer is back! Featuring a full metal body and rotor, IPX6 sealed gear box and spool design, a full Brass CNC Gear system,

and a smooth yet powerful Dura Drag System. The Slammer is not only back.... it's better than ever before.



LET THE BATTLE BEGIN™

